

La Consolazione

E.T.A.B.

Ente Tuderte di Assistenza e Beneficenza

OGGETTO:

INTERVENTI DI MESSA IN SICUREZZA, RIFACIMENTO DEL SOLAIO E CONSOLIDAMENTO DI UNA VOLTA IN PROSSIMITA' DELL'USCITA DI EMERGENZA DEL LICEO JACOPONE DA TODI (EX LICEO SCIENTIFICO D.BRAMANTE) IN VIA ROMA E VIA DEL MERCATO VECCHIO.

PROGETTO ESECUTIVO

**BIONDINI & CORRADI
ASSOCIATI
STUDIO DI INGEGNERIA E ARCHITETTURA**

**PROGETTO ARCHITETTONICO: PROGETTO STRUTTURALE:
ARCH. ANTONIO CORRADI ING. STEFANO BIONDINI**



TAVOLA
R
01

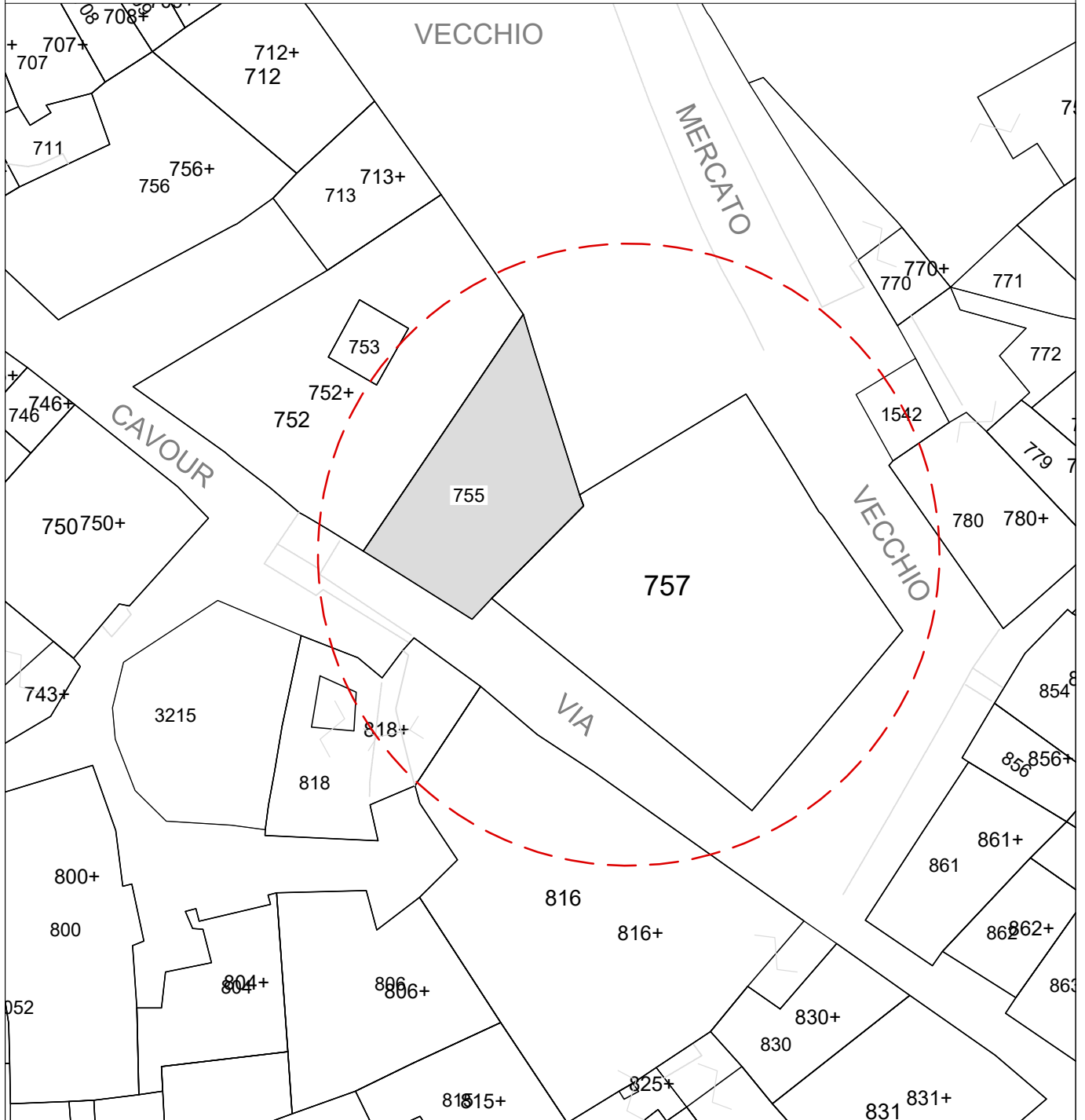
STATO ATTUALE
PLANIMETRIA CATASTALE E P.R.G.

SCALA
1:1000

EMISSIONE	REVISIONE	DISEGNATORE:	Controllato	Approvato
29.06.2021				

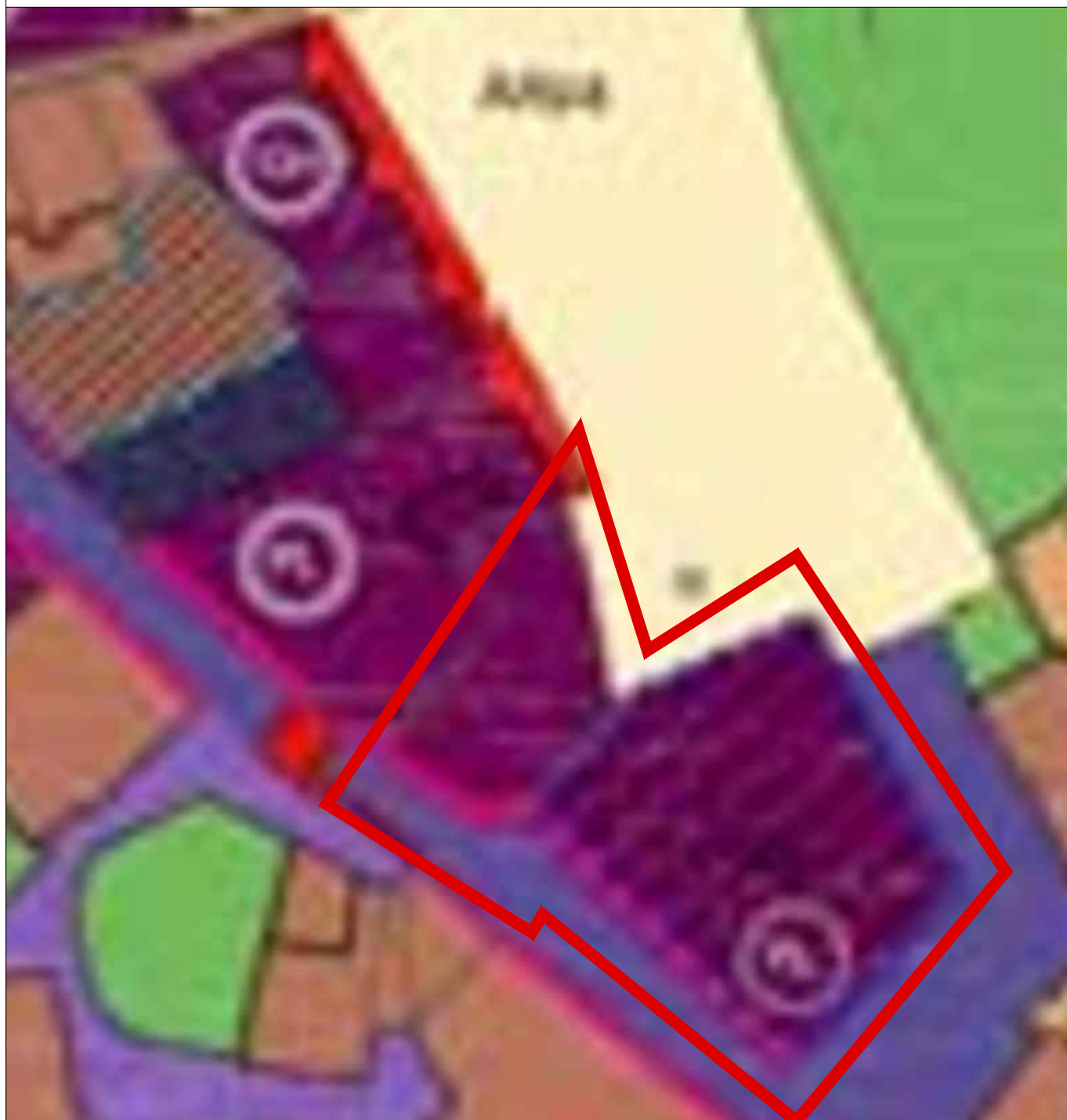
--

SCALA 1:1000



PLANIMETRIA CATASTALE - FOGLIO N.96 PARTICELLA N.755

SCALA 1:1000



ESTRATTO DI P.R.G - PARTE OPERATIVA


SPAZIO URBANO

Centro Storico



Centro Storico

Tessuti storici a prevalente conservazione: Tessuti storici di Impianto antico e recente



Tessuti storici di definizione dei caratteri originari dell'impianto antico - T1

Tessuti distinti per isolato e/o parti di isolato, costituiti dal sedime di unità edilizie e relative pertinenze, riconoscibili per coerenza e completezza morfologica, caratterizzati dalla conservazione dei caratteri originari delle tipologie edilizie seriali, prevalentemente schiere povere e/o fusioni semplici e per stretta connessione con morfologie speciali ad alta valenza architettonica e/o storico-testimoniale



Tessuti storici di valorizzazione dei caratteri originari dell'impianto antico - T2

Tessuti storici, distinti in isolati e/o in parti di isolato, costituiti dal sedime di unità edilizie e relative pertinenze, riconoscibili per completezza morfologica, caratterizzati prevalentemente da tipologie edilizie seriali in linea e fusioni complesse parziali e/o totali di più schiere, disposte e definite lungo i percorsi distributivi principali



Tessuti di completamento di impianto recente - T3

Tessuti a morfologia prevalentemente riconoscibile, che, per ubicazione e contesto d'inserimento sono compresi nella delimitazione del Centro Storico, costituiti dal sedime di unità edilizie isolate plurifamiliari, a tipologia seriale, individuate per isolato e/o parti di isolato, caratterizzate da un rapporto indiretto con il percorso di distribuzione e definite da ampi spazi di pertinenza a giardino e/o orto

Edifici Isolati



Unità edilizie isolate antiche e/o non recenti

Unità edilizie isolate antiche e/o non recenti comprese nei tessuti di Impianto antico, prevalentemente valorizzate dal mantenimento di consistenti spazi di pertinenza



Unità edilizie e/o manufatti di Impianto recente

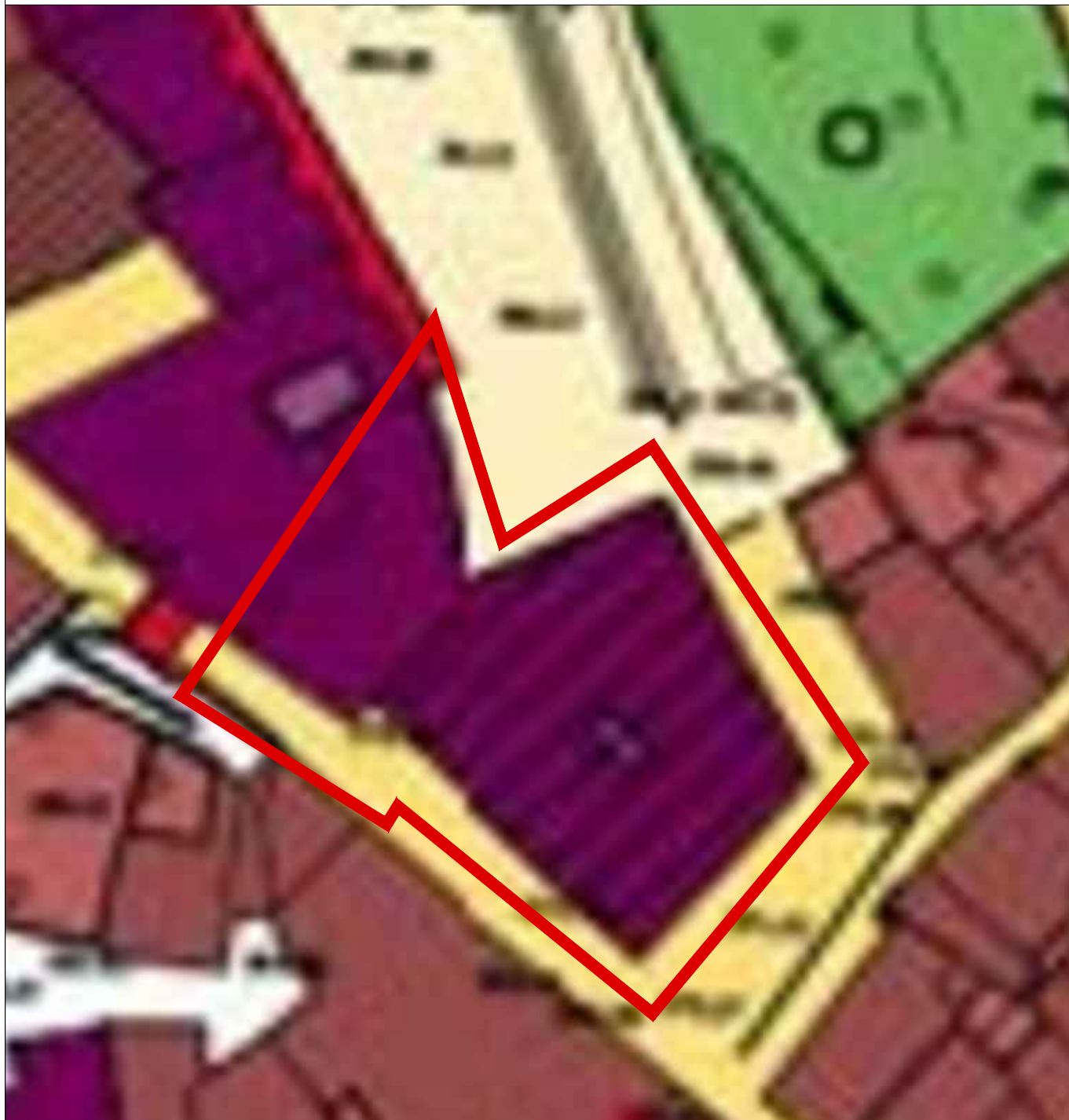
Unità edilizie isolate e/o manufatti di Impianto recente che per forma, dimensione, ubicazione, costituiscono elemento di incongruenza rispetto al contesto



Emergenze a tipologia speciale con alta valenza storica-architettonica e/o storica-testimoniale riconoscibili nei tessuti di appartenenza

- morfologie speciali, caratterizzate da tipologie riconoscibili nei tessuti di appartenenza, che, per particolare giacitura, tipologia, valori architettonici e/o funzionali svolgono un ruolo di riferimento morfologico e/o tipologico nel processo di stratificazione delle singole parti di città
P - palazzi, palazzetti, Se - scuola, H ospedale, etc.

SCALA 1:1000



ESTRATTO DI P.R.G - PARTE STRUTTURALE

**SISTEMA DEL VERDE E DEI SERVIZI PUBBLICI, DEGLI IMPIANTI E
INFRASTRUTTURE TECNOLOGICHE E DELLE ATTREZZATURE**

Area a verde e servizi pubblici

Verde pubblico



- di livello urbano e territoriale



- di livello locale



Servizi pubblici


- di livello urbano e territoriale



- di livello locale

SPAZIO URBANO

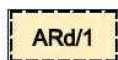
Centro Storico




Centro Storico



Tessuti storici a prevalente conservazione



Aree da riabilitare ad attuazione diretta di Iniziativa pubblica



Aree da riabilitare ad attuazione indiretta di Iniziativa pubblico-privata

Elementi di qualità ambientale e culturale

Morfologie/tipologie di interesse culturale

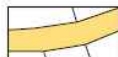


- Testimonianze archeologico-monumentali



- Emergenze con alta valenza storico-architettonica
e/o storico-testimoniale

Spazi aperti pubblici strutturanti



- Strade e piazze



- Parchi e giardini

Verde di caratterizzazione ambientale, ecologico-paesaggistica del Centro Storico



- Giardini e/o orti configurati di pertinenza delle morfologie/tipologie di interesse culturale



- Verde di conformazione del margine del Centro Storico