



COMUNE DI VITTUONE

RENDICONTO
2018

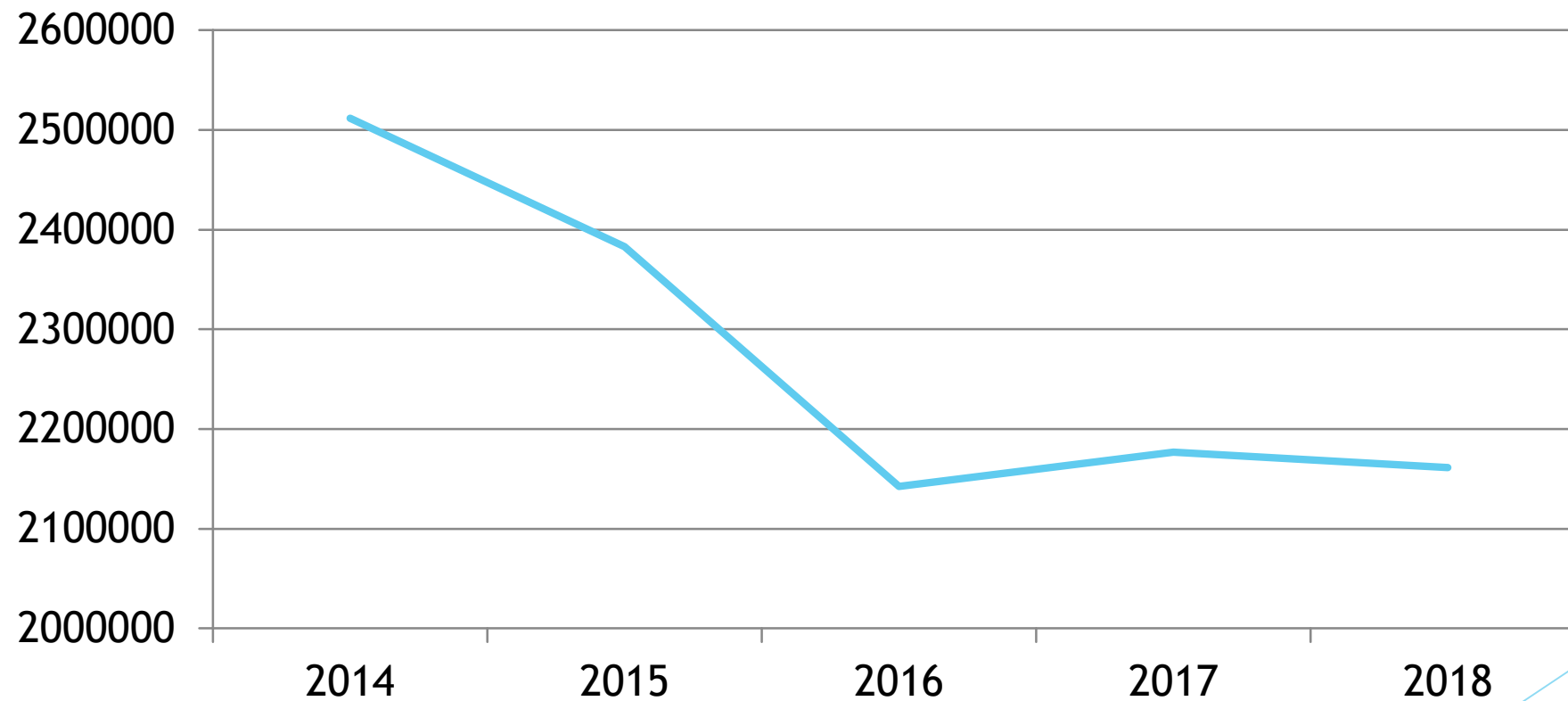
SCOSTAMENTO TRA PREVISIONI ASSESTATE E RENDICONTO

TITOLO ENTRATE	DENOMINAZIONE	Previsione definitiva	Accertamenti	% di realizzazione
TITOLI 1-2-3	Entrate correnti di natura tributaria, contributiva e perequativa, trasferimenti correnti, entrate extratributarie	€ 5.021.577,00	€ 4.721.409,72	94,02%
TITOLO SPESE	DENOMINAZIONE	Previsione definitiva	Impegni	% di realizzazione
TITOLO 1	Correnti	€ 4.740.895,49	€ 4.146.198,05	87,46%
TITOLO 4	Rimborso Prestiti	€ 251.000,00	€ 242.322,49	96,54%

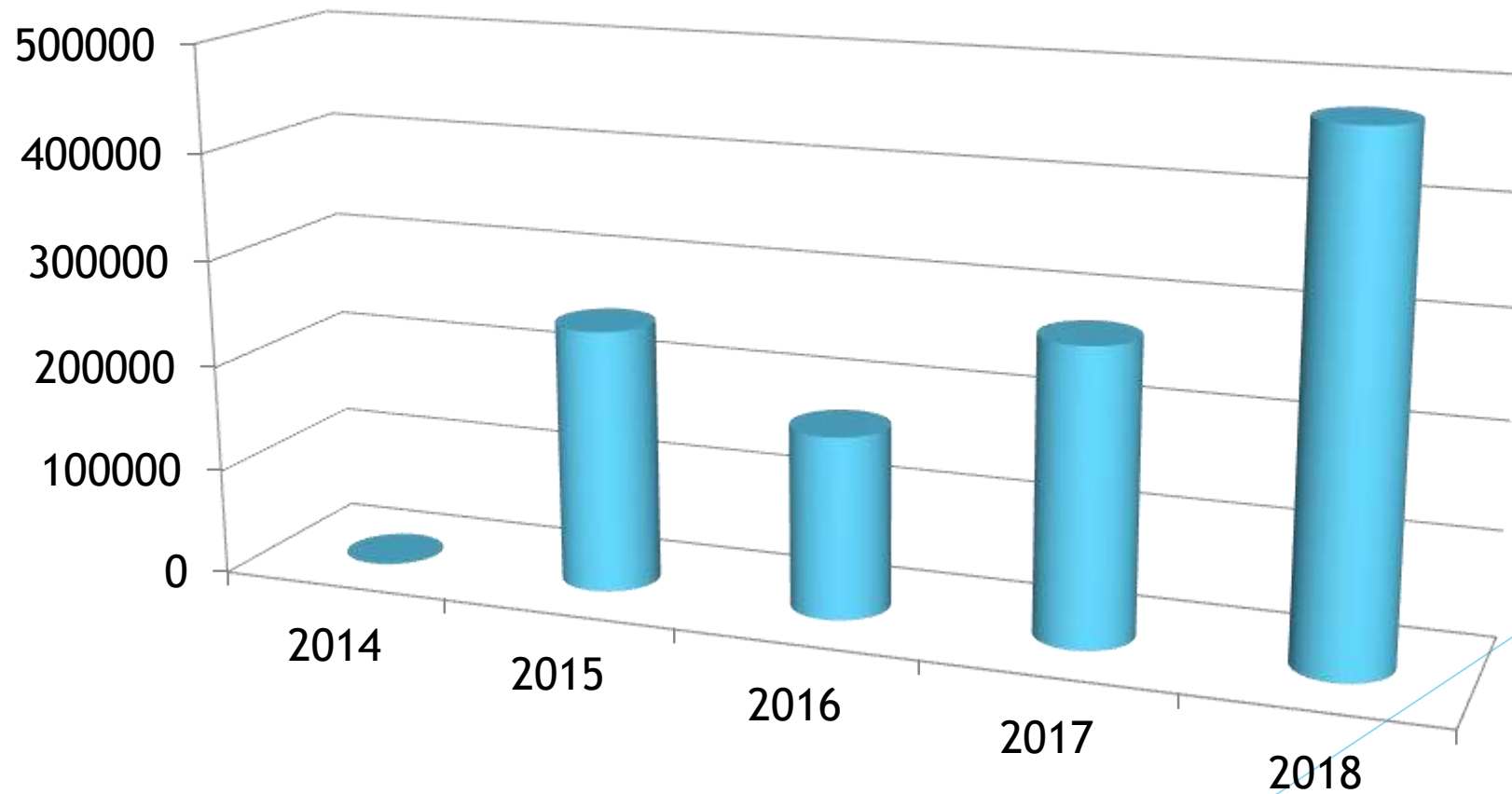
TREND ENTRATE CORRENTI

	2016	2017	2018
TITOLO 1	3.010.116,32	3.200.174,50	3.441.159,04
TITOLO 2	151.299,79	111.939,25	250.232,85
TITOLO 3	1.258.213,84	953.831,72	1.030.017,83
TOTALE	4.419.629,95	4.265.945,47	4.721.409,72

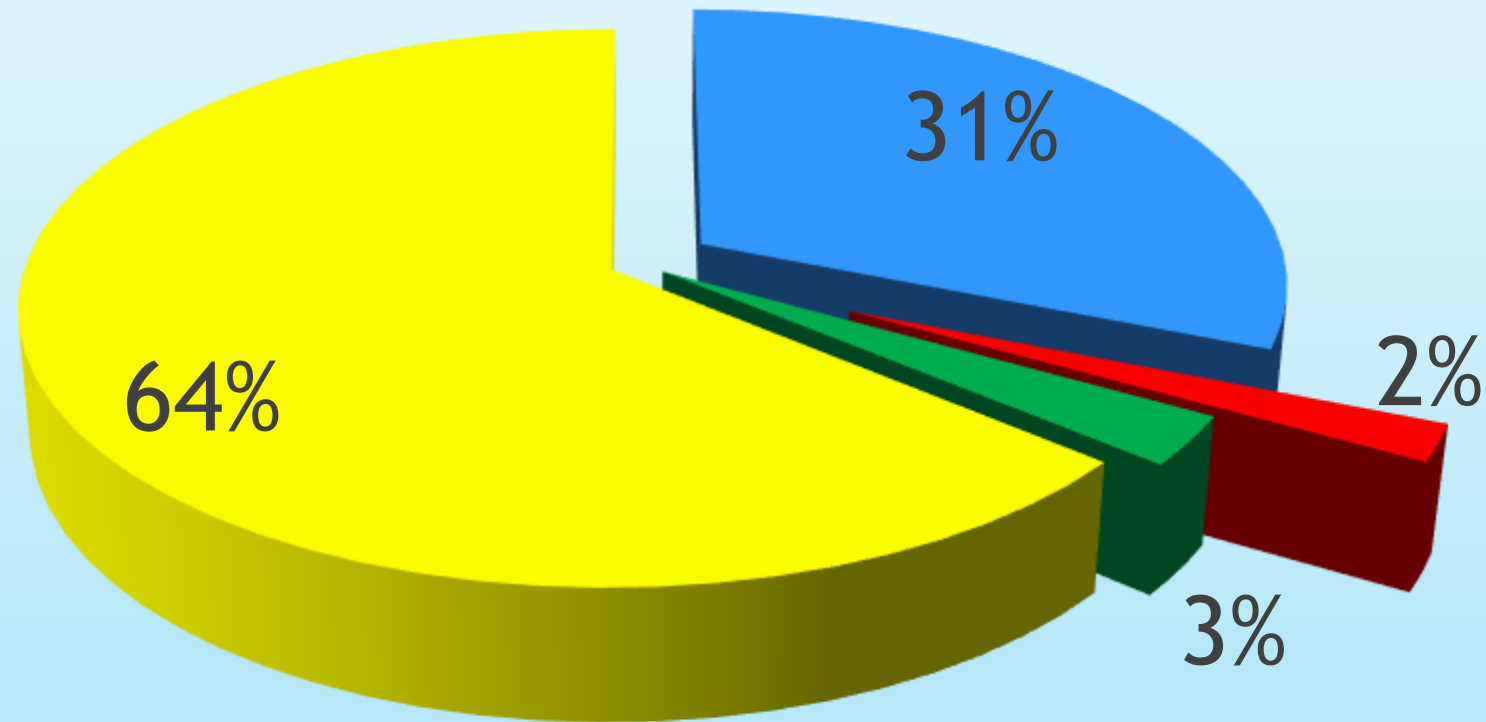
IMPOSTE E TASSE



ENTRATE DERIVANTI DA CONTRASTO ALL'EVASIONE FISCALE



SPESE CORRENTI



■ PERSONALE

■ ORGANI ISTITUZIONALI

■ INTERESSI MUTUI

■ SERVIZI AI CITTADINI

TREND SPESE CORRENTI

	2016	2017	2018
TITOLO 1	4.043.569,56	3.999.616,73	4.146.198,05

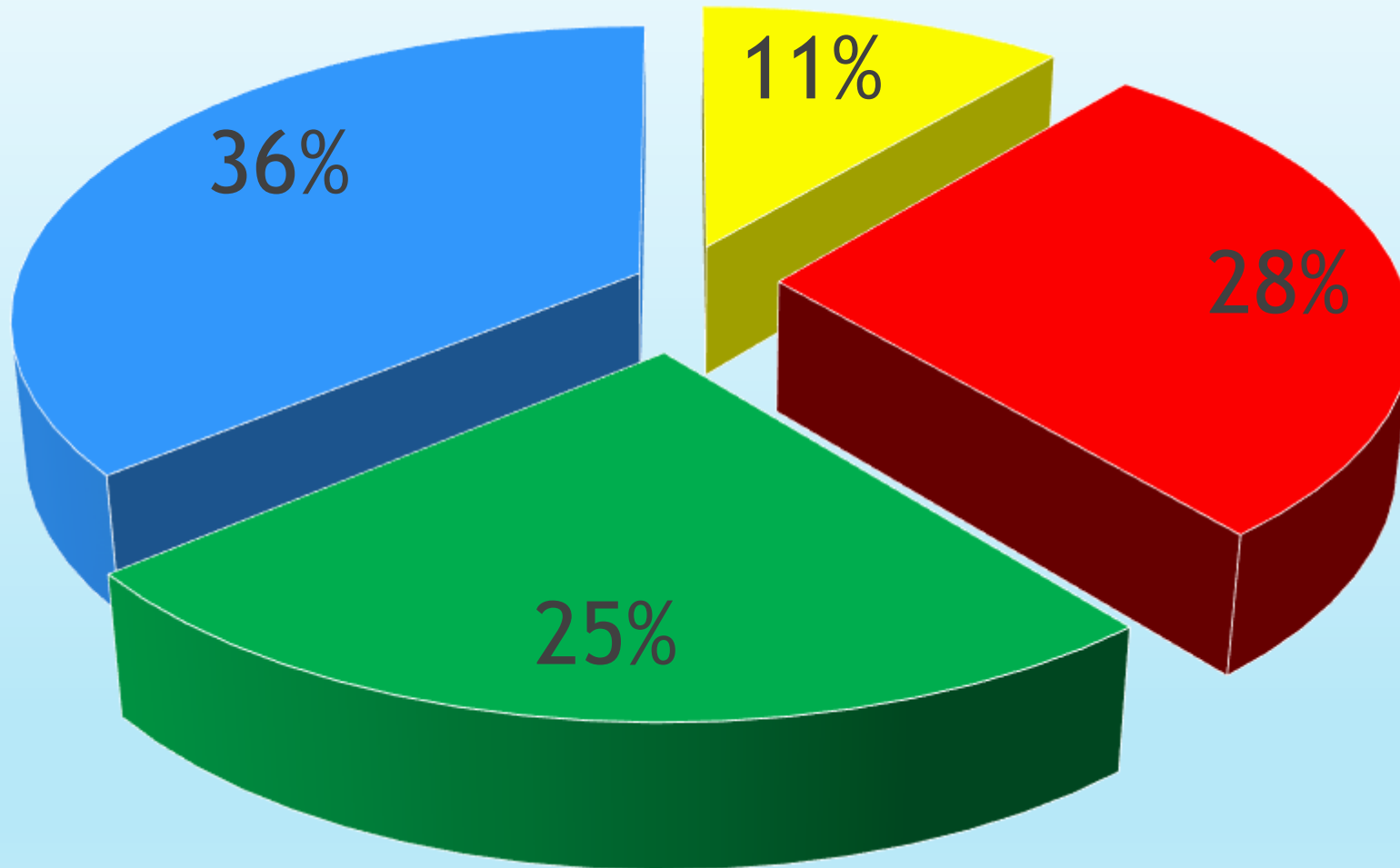
SCOSTAMENTO TRA PREVISIONI ASSESTATE E RENDICONTO

TITOLO ENTRATE	DENOMINAZIONE	Previsione definitiva	Accertamenti	% di realizzazione
TITOLO 4-5-6	Entrate in conto capitale, entrate da riduzione di attività finanziarie, accensione prestiti	€ 578.500,00	€ 481.503,01	83,23%
TITOLO SPESE	DENOMINAZIONE	Previsione definitiva	Impegni	% di realizzazione
TITOLO 2	In conto capitale	€ 840.583,26	€ 457.361,51	54,41%

TREND ENTRATE CONTO CAPITALE

	2016	2017	2018
TITOLO 4	333.879,39	195.836,82	481.503,01
TITOLO 6	0,00	182,92	0,00
TOTALE	333.879,39	196.019,74	481.503,01

SPESE CONTO CAPITALE



■ MANUTENZIONE STRADE

■ BENI STRUMENTALI

■ MANUTENZIONE SCUOLE

■ MANUTENZIONE STRAORD. ALTRI IMMOBILI

TREND SPESE CONTO CAPITALE

	2016	2017	2018
TITOLO 2	1.031.974,09	895.968,72	457.361,51
TITOLO 2 COMPETENZA	339.041,91	179.427,02	547.537,81

SCOSTAMENTO TRA PREVISIONI ASSESTATE E RENDICONTO

TITOLO ENTRATE	DENOMINAZIONE	Previsione definitiva	Accertamenti	% di realizzazione
TITOLO 7	Anticipazioni da istituto tesoriere/cassiere	€ 1.841.513,00	0	0
TITOLO 9	Entrate per conto terzi e partite di giro	€ 1.279.700,00	€ 765.935,33	59,85%
TITOLO SPESE	DENOMINAZIONE	Previsione definitiva	Impegni	% di realizzazione
TITOLO 5	Chiusura anticipazioni ricevute dalla Tesoreria	€ 1.841.513,00	€-	0,00%
TITOLO 7	Uscite per conto di terzi e partite di giro	€ 1.279.700,00	€ 765.935,33	59,85

EQUILIBRI DI PARTE CORRENTE

Fondo pluriennale vincolato di entrata per spese correnti	€ 55.968,71
Recupero disavanzo di amministrazione esercizio precedente	-€ 15.650,22
Entrate titoli 1.00 - 2.00 - 3.00	€ 4.721.409,72
Spese titolo 1.00 - spese correnti	-€ 4.146.198,05
Spese titolo 2.04 - Altri trasferimenti in conto capitale	- € 81.000,00
Spese titolo 4.00 - Quote di capitale amm.to dei mutui e prestiti obbligazionari	-€ 242.322,49
Entrate di parte capitale destinate a spese correnti in base a specifiche disposizioni di legge o dei principi contabili	€ 0,00
EQUILIBRIO DI PARTE CORRENTE	€ 240.663,41

EQUILIBRI DI PARTE CAPITALE

Fondo pluriennale vincolato di entrata per spese in conto capitale	€ 139.114,25
Entrate titoli 4.00 - 5.00 - 6.00 - Entrate conto capitale	€ 481.503,01
Entrate conto capitale vincolate	- € 0
Spese titolo 2.00 - spese in conto capitale	- € 457.361,51
Spese titolo 2.04 - trasferimenti in conto capitale	€ 81.000,00
EQUILIBRIO DI PARTE CAPITALE	€ 67.934,20

EQUILIBRIO ECONOMICO FINANZIARIO

EQUILIBRIO DI PARTE CORRENTE	€ 240.663,41
EQUILIBRIO DI PARTE CAPITALE	€ 67.934,20
EQUILIBRIO FINALE	€ 308.597,61

CONTO ECONOMICO

CONTO ECONOMICO	2018
RISULTATO DELLA GESTIONE (differenza tra componenti positivi e negativi della gestione)	-€ 718.072,11
RISULTATO DELLA GESTIONE DERIVANTE DA ATTIVITA' FINANZIARIA	-€ 109.252,92
RETTIFICHE di attività finanziarie	€ 0,00
RISULTATO DELLA GESTIONE STRAORDINARIA	- € 893.030,22
RISULTATO PRIMA DELLE IMPOSTE	-€ 1.720.355,25
IMPOSTE	€ 80.556,77
RISULTATO DELL'ESERCIZIO	-€ 1.800.912,02

STATO DEL PATRIMONIO

VOCI DI SINTESI DELL'ATTIVO	2018
Immobilizzazioni immateriali	1.714,37
Immobilizzazioni materiali	38.960.190,27
Immobilizzazioni finanziarie	1.354.375,03
Rimanenze	0
Crediti	1.735.532,82
Attività finanziarie non immobilizzate	3.022,93
Disponibilità liquide	1.138.183,03
Ratei e risconti attivi	237,31
Totale	43.193.255,76

TEMPISTICHE DI PAGAMENTO

TEMPO MEDIO PAGAMENTO FATTURE (in giorni)	
2017	2018
24,03	15,09

EVOLUZIONE SITUAZIONE DI CASSA

	CASSA	SALDO RISCOSSIONI PAGAMENTI A RESIDUO
Al 31/12/2016	2.111.626,38	610.521,83
Al 31/12/2017	1.514.156,01	
Al 31/12/2018	1.138.183,03	-1.111.619,50

DEBITO RESIDUO

	2016	2017	2018
DEBITO RESIDUO	4.389.616,48	4.017.267,27	3.774.944,78

FARMACIA

	2018	2017	2016	2015	2014
Ricavi	2.874.990,00	3.020.000,00	3.147.209,00	3.236.766,00	3.197.242,00
Costi	2.709.401,00	2.866.060,00	3.091.315,00	3.199.427,00	3.182.385,00
Risultato operativo	165.589,00	153.940,00	55.894,00	37.339,00	14.857,00
Utile d'esercizio	116.314,00	12.821,00	9.512,00	4.189,00	-93.494,00
Produttività	106,11%	105,37%	101,81%	101,17%	100,47%