



Comune di Crespino



Provincia di Rovigo

CRESPINO

RAPPORTO COMUNALE SULL'ECONOMIA Anno 2020



Questo Rapporto offre una fotografia sintetica della struttura economica del comune analizzando dati sul mondo imprenditoriale, sul mercato del lavoro e sui redditi dei contribuenti.

Per presentare il maggior numero di informazioni sono stati elaborati dati a partire da tre fonti che permettono di analizzare il livello comunale e valorizzano aspetti differenti della situazione economica.

Dove possibile sono stati condotti confronti con la zona d'appartenenza del comune e con la provincia.

Il rapporto è diviso in sezioni in base all'oggetto dell'analisi:

- **Sezione 1. Imprese attive nel comune (Fonte A.S.I.A. - Istat).** Analisi delle imprese per macro settore di attività economica e degli addetti, anni dal 2014 al 2018 pag. 3
- **Sezione 2. Localizzazioni attive nel comune (Fonte C.C.I.A.A Delta Lagunare - Infocamere).** Analisi delle unità locali attive e degli addetti, anni dal 2015 al 2019 pag. 7
- **Sezione 3. Reddito dei contribuenti del comune (Fonte Ministero dell'Economia e delle Finanze).** Analisi dei redditi dei contribuenti per tipologia e fascia di reddito, anni dal 2013 al 2018 pag. 10

A cura dell'Ufficio di Coordinamento Statistica Provincia di Rovigo

via L. Ricchieri (detto Celio), 10 - Rovigo
tel. 0425 386261/266; fax 0425 386250
posta elettronica: ufficio.statistica@provincia.rovigo.it

riferimento del Comune: ammin@comune.crespino.ro.it

La somma delle percentuali in alcuni grafici potrebbe non essere pari a 100 a causa di arrotondamenti automatici del programma.

© 2020 Provincia di Rovigo

È autorizzata la riproduzione parziale o totale del presente fascicolo con la citazione della fonte.

Sezione 1. Imprese attive nel comune

Fonte dei dati: Archivio Statistico delle Imprese Attive (A.S.I.A.) - Istat.

Descrizione fonte: L'archivio A.S.I.A è costituito dalle unità economiche che esercitano arti e professioni industriali, commerciali e dei servizi alle imprese e alle famiglie; esso fornisce informazioni identificative (denominazione e indirizzo) e di struttura (attività economica, addetti dipendenti e indipendenti, forma giuridica, data di inizio e fine attività, fatturato).

L'archivio ASIA **non contiene** informazioni su:

- agricoltura, silvicoltura e pesca (sezione A della classificazione Nace Rev. 2);
- amministrazione pubblica e difesa; assicurazione sociale obbligatoria (sezione O);
- attività di organizzazioni associative (divisione 94);
- attività di famiglie e convivenze come datori di lavoro per personale domestico; produzione di beni e servizi indifferenziati per uso proprio da parte di famiglie e convivenze (sezione T);
- organizzazioni ed organismi extraterritoriali (sezione U);
- le unità classificate come istituzioni pubbliche e istituzioni private non profit.

Definizioni

Addetti: persone occupate in un'unità giuridico-economica, come lavoratori indipendenti o dipendenti (a tempo pieno, a tempo parziale o con contratto di formazione e lavoro), anche se temporaneamente assenti (per servizio, ferie, malattia, sospensione dal lavoro, cassa integrazione guadagni eccetera). Comprende il titolare dell'impresa partecipante direttamente alla gestione, i cooperatori (soci di cooperative che come corrispettivo della loro prestazione percepiscono un compenso proporzionato all'opera resa e una quota degli utili dell'impresa), i coadiuvanti familiari (parenti o affini del titolare che prestano lavoro manuale senza una prefissata retribuzione contrattuale), i dirigenti, i quadri, gli impiegati, gli operai e gli apprendisti.

Addetti media annua: l'occupazione è misurata in termini di posizioni lavorative in media annua, calcolate sulla base della presenza del lavoratore nella settimana di riferimento di ciascun mese.

Impresa: unità giuridico-economica che produce beni e servizi destinabili alla vendita e che, in base alle leggi vigenti o a proprie norme statutarie, ha facoltà di distribuire i profitti realizzati ai soggetti proprietari, siano essi privati o pubblici. Tra le imprese sono comprese: le imprese individuali, le società di persone, le società di capitali, le società cooperative (nella rilevazione censuaria del 2011 sono escluse le cooperative sociali), i consorzi di diritto privato, gli enti pubblici economici, le aziende speciali e le aziende pubbliche dei servizi. Sono considerate imprese anche i lavoratori autonomi e i liberi professionisti.

Impresa attiva: impresa che ha svolto una attività produttiva per almeno sei mesi nell'anno di riferimento

Macro settore di attività economica (in base alla classificazione ATECO 2007)

- Industria: B – estrazione di minerali da cave e miniere, C – attività manifatturiere, D – fornitura di energia elettrica, gas, vapore e aria condizionata, E – fornitura di acqua; reti fognarie, attività di gestione dei rifiuti e risanamento.

- Costruzioni: F – costruzioni

- Commercio: G – commercio all'ingrosso e al dettaglio; riparazione di autoveicoli e moto-cicli

- Servizi alberghieri e ristorazione: I – attività dei servizi di alloggio e di ristorazione

- Servizi alle imprese e alle persone: H – trasporto e magazzinaggio, J – servizi di informazione e comunicazione, K – attività finanziarie e assicurative, L – attività immobiliari, M – attività professionali, scientifiche e tecniche, N – noleggio, agenzie di viaggio, servizi di supporto alle imprese, P – istruzione, Q – sanità e assistenza sociale, R – attività artistiche, sportive, di intrattenimento e divertimento, S – altre attività di servizi.

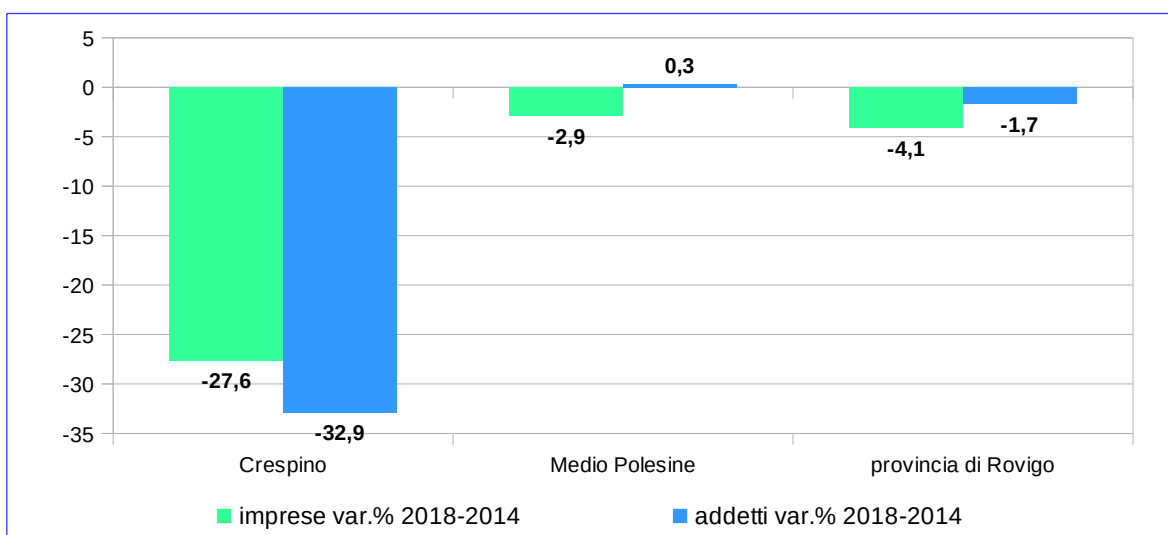
Nota metodologica

Il numero medio addetti per macro settore è calcolato rapportando gli addetti media annua alle imprese attive per il corrispondente macro settore.

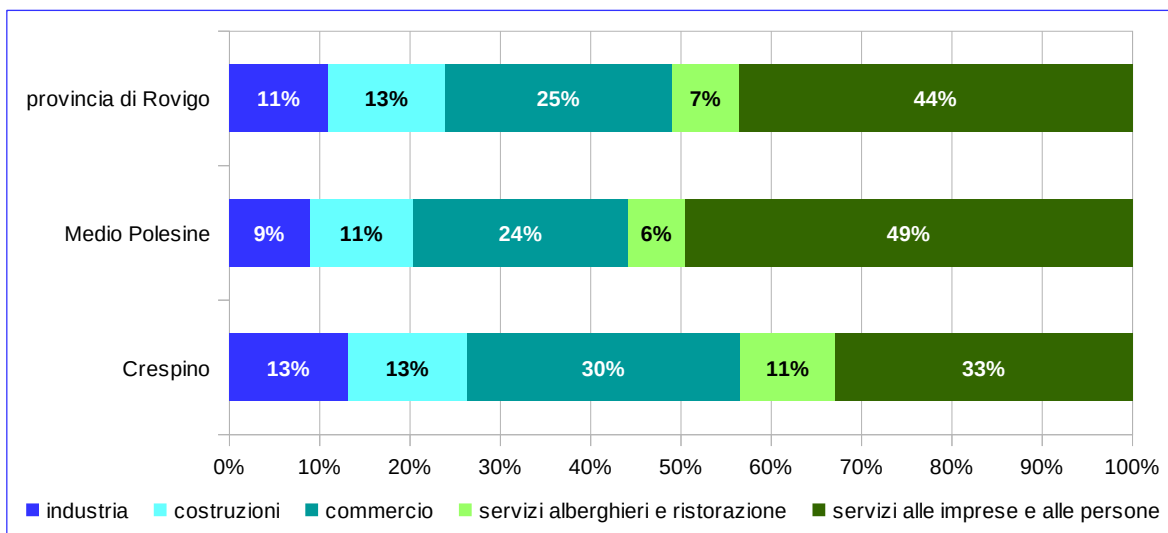
Imprese attive e addetti media annua per macro settore di attività nel comune e variazioni percentuali. Anni 2014 e 2018

macro settore	imprese			addetti		
	2014	2018	var.% 2018-2014	2014	2018	var.% 2018-2014
industria	21	10	-52,4	74,1	31,2	-57,9
costruzioni	21	10	-52,4	28,3	14,3	-49,5
commercio	32	23	-28,1	49,2	41,0	-16,6
servizi alberghieri e ristorazione	8	8	0,0	18,7	16,8	-10,6
servizi alle imprese e alle persone	23	25	8,7	27,3	29,4	7,5
totale	105	76	-27,6	197,6	132,6	-32,9

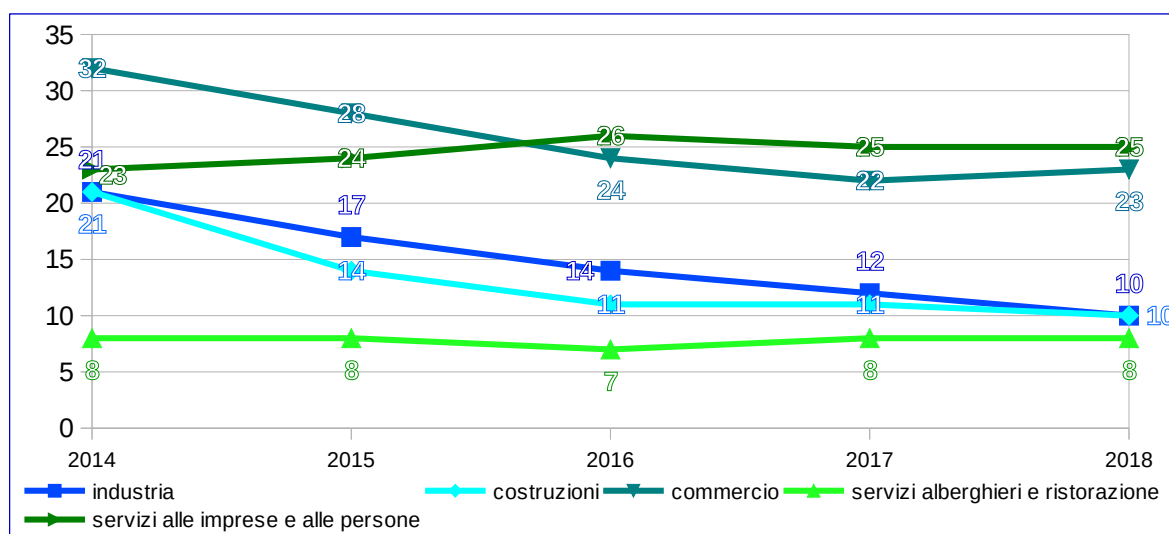
Variazione percentuale anno 2018 rispetto al 2014 delle imprese attive, confronto comune, area di appartenenza e provincia di Rovigo



Distribuzione percentuale delle imprese attive per macro settore di attività, confronto comune, area di appartenenza e provincia di Rovigo. Anno 2018



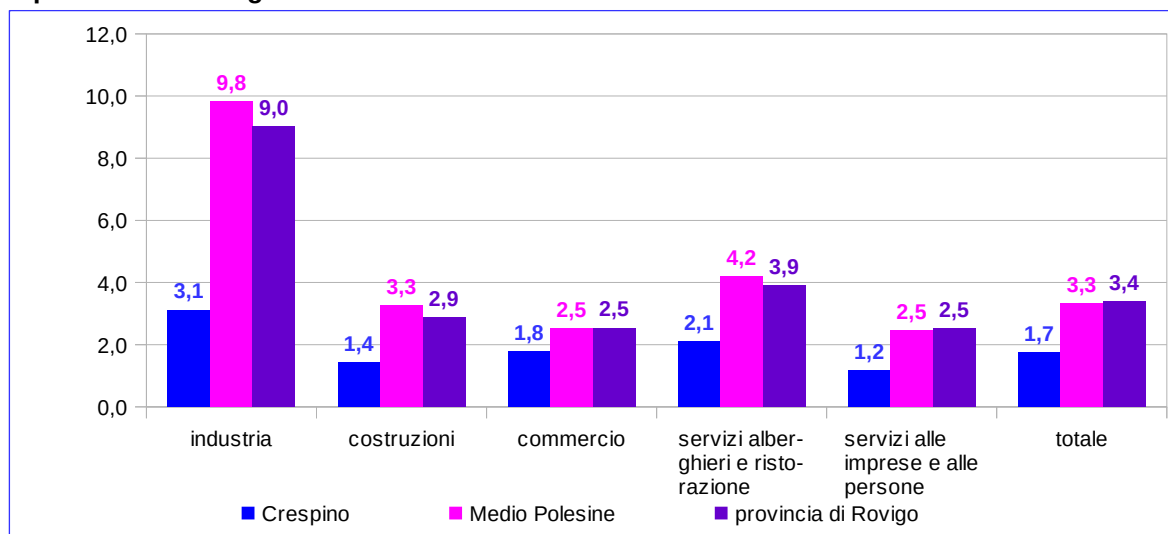
Serie storica delle imprese attive per macro settore di attività nel comune. Anni 2014-2018



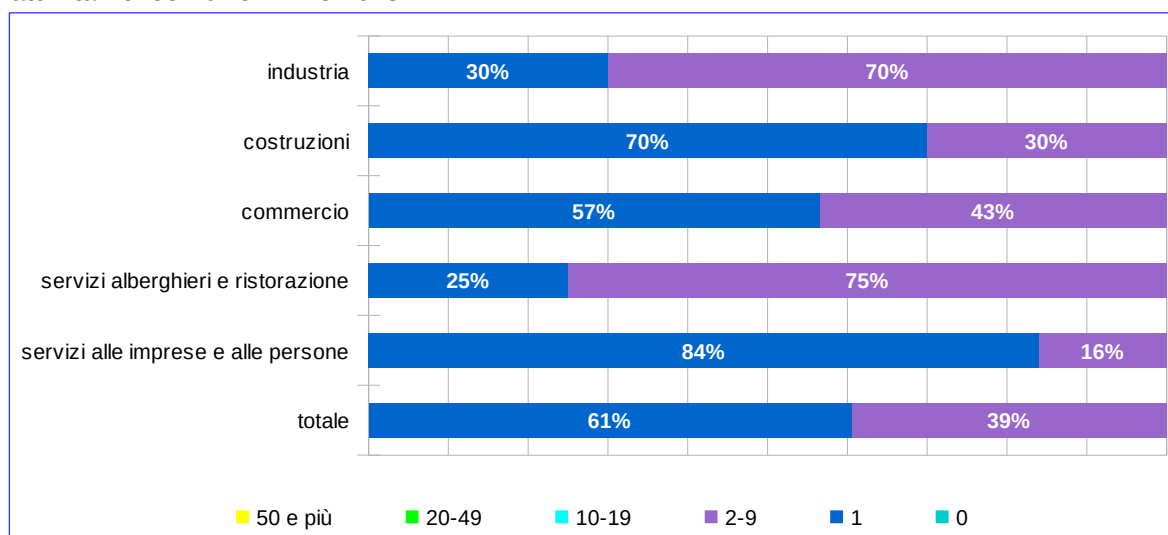
Distribuzione percentuale delle imprese attive per forma giuridica, confronto comune, area di appartenenza e provincia di Rovigo. Anno 2018

forma giuridica	Crespino	Medio Polesine	provincia di Rovigo
imprenditore individuale, libero professionista e lavoratore autonomo	76,3	63,9	64,4
società in nome collettivo	17,1	7,8	8,9
società in accomandita semplice	2,6	5,5	5,9
altra società di persone diversa da snc e sas	0,0	0,9	0,8
società per azioni, società in accomandita per azioni	0,0	0,5	0,4
società a responsabilità limitata	3,9	20,1	18,3
società cooperativa sociale	0,0	0,4	0,4
società cooperativa esclusa società cooperativa sociale	0,0	0,6	0,6
altra forma d'impresa	0,0	0,4	0,3
totale	100	100	100

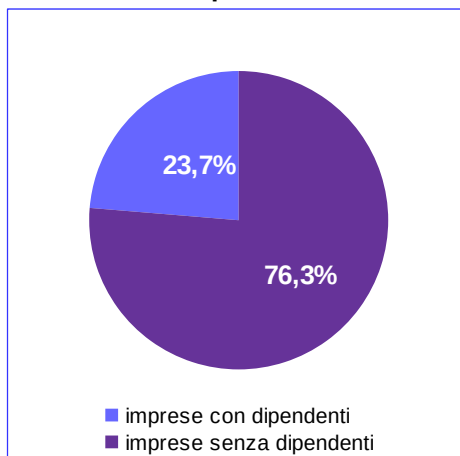
Numero medio addetti per macro settore di attività, confronto comune, area di appartenenza e provincia di Rovigo. Anno 2018



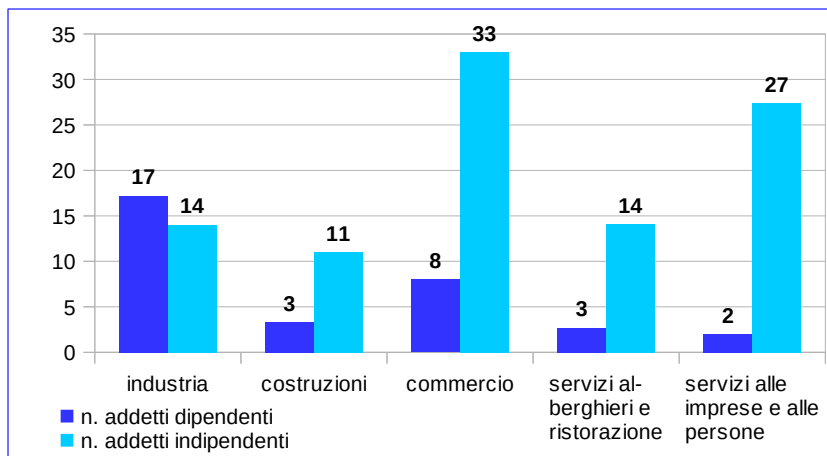
Distribuzione percentuale delle imprese attive per numero di addetti e macro settore di attività nel comune. Anno 2018



Distribuzione percentuale delle imprese CON e SENZA dipendenti. Anno 2018



Addetti dipendenti e indipendenti delle imprese per macro settore di attività nel comune. Anno 2018



Sezione 2. Unità locali nel comune

Fonte dei dati: C.C.I.A.A. Delta Lagunare - Infocamere

Descrizione fonte: I dati sono tratti dal registro imprese, previsto dal codice civile. È un registro informatico gestito dalle Camere di Commercio. Tutti i soggetti che svolgono un'attività economica sono tenuti all'iscrizione nel registro o a essere annotati nella sezione speciale di esso.

Definizioni

Addetti alle unità locali: il dato degli addetti delle unità locali presenti nel territorio viene calcolato a partire dalla fornitura dati INPS.

Il dato degli addetti delle unità locali è relativo agli occupati in Unità del territorio (a prescindere da dove si trova la sede dell'impresa). Il dato degli addetti viene aggiornato con un trimestre di ritardo (es. il dato al 31 dicembre è riferito al 30 settembre). Tenuto conto che gli addetti si riferiscono alle informazioni ricevute dall'INPS (con l'esclusione di alcune Casse speciali di previdenza), il dato fornito ha un basso livello di attendibilità, soprattutto se considerato in serie storica, proprio perché non è riferito alla totalità delle localizzazioni, ma ad una percentuale più bassa.

Macro settore di attività economica (in base alla classificazione ATECO 2007)

- Agricoltura, silvicoltura e pesca: A – agricoltura, silvicoltura e pesca
- Industria: B – estrazione di minerali da cave e miniere, C – attività manifatturiere, D – fornitura di energia elettrica gas, vapore e aria condizionata, E – fornitura di acqua; reti fognarie, attività di gestione dei rifiuti e risanamento.
- Costruzioni: F – costruzioni
- Commercio: G – commercio all'ingrosso e al dettaglio; riparazione di autoveicoli e motocicli
- Servizi alberghieri e ristorazione: I – attività dei servizi di alloggio e di ristorazione
- Servizi alle imprese e alle persone: H – trasporto e magazzinaggio, J – servizi di informazione e comunicazione, K – attività finanziarie e assicurative, L – attività immobiliari, M – attività professionali, scientifiche e tecniche, N – noleggio, agenzie di viaggio, servizi di supporto alle imprese, O – amministrazione pubblica e difesa, assicurazione sociale obbligatoria, P – istruzione, Q – sanità e assistenza sociale, R – attività artistiche, sportive, di intrattenimento e divertimento, S – altre attività di servizi, T – attività di famiglie e convivenze come datori di lavoro per personale domestico, produzione di beni e servizi indifferenziati per uso proprio da parte di famiglie e convivenze, U – organizzazioni ed organismi extraterritoriali.

Unità locale: le imprese possono essere istituite ed operare in unico luogo, ovvero in luoghi diversi mediante varie unità locali. Le varie unità locali, create nella stessa o in diverse province, assumono rilevanza giuridica diversa a seconda delle funzioni che vengono loro attribuite dall'imprenditore. In pratica gli operatori economici adottano liberamente varie definizioni: filiale, succursale, agenzia, ufficio di rappresentanza, deposito, magazzino, negozio, ecc..

Nota metodologica

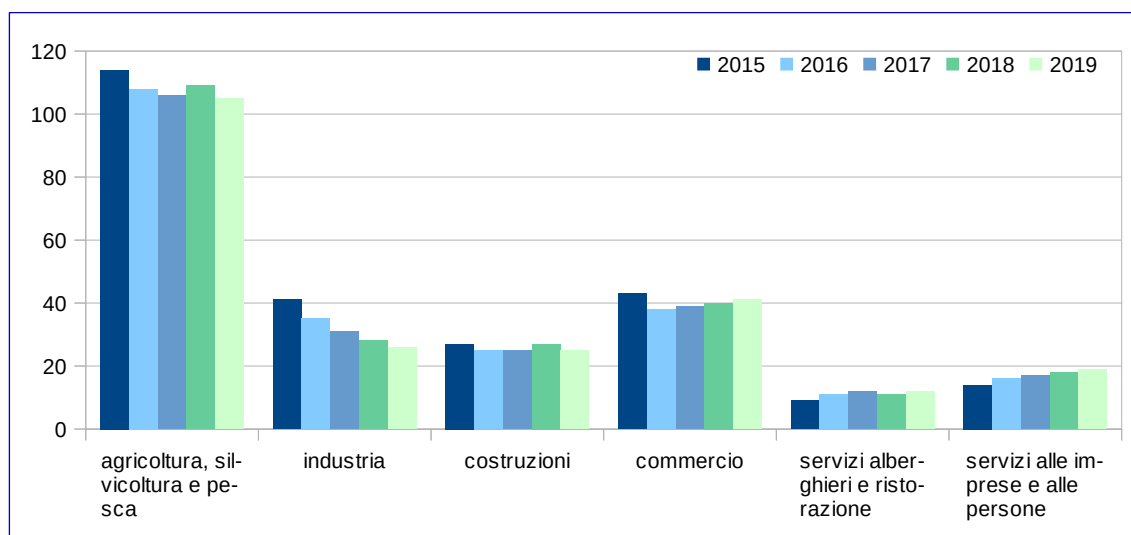
Numero indice: rapporto tra l'intensità di un fenomeno al tempo $t+n$, con quella del medesimo fenomeno al tempo t (detto base) * 100. I numeri indice mettono in evidenza le variazioni relative e non risentono dell'unità di misura e dell'ordine di grandezza del fenomeno considerato.

Unità locali attive (comprese sedi d'impresa) nel comune per macro settore e variazioni percentuali. Anni 2015-2019

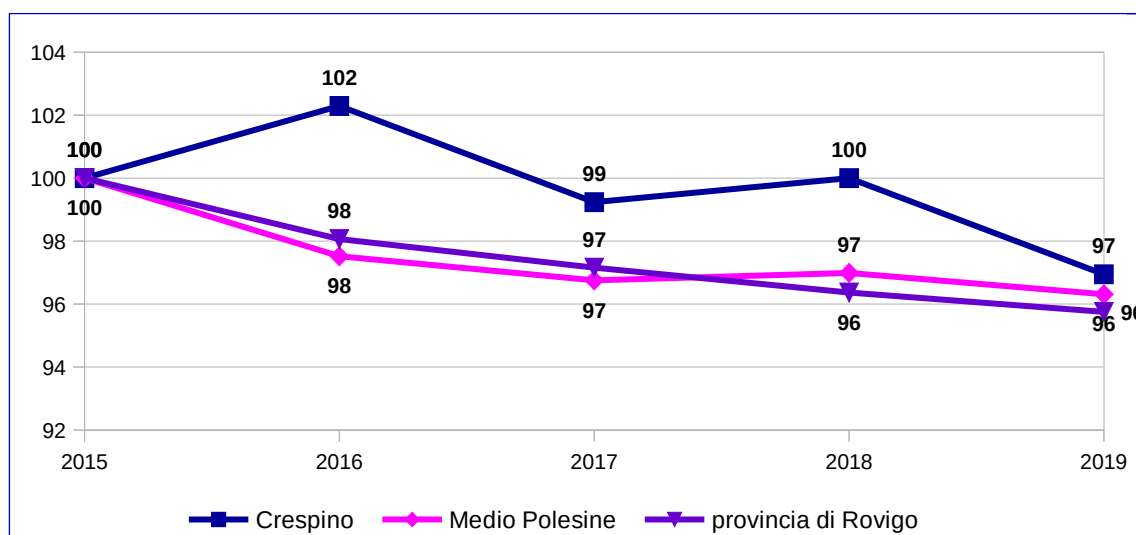
Unità locali attive per macro settore e variazioni percentuali con anno precedente. Anni 2015-2019

macro settore	2015	2016	2017	2018	2019	var % 2016/2015	var % 2017/2016	var % 2018/2017	var % 2019/2018
agricoltura, silvicoltura e pesca	114	108	106	109	105	-5,3	-1,9	2,8	-3,7
industria	41	35	31	28	26	-14,6	-11,4	-9,7	-7,1
costruzioni	27	25	25	27	25	-7,4	0,0	8,0	-7,4
commercio	43	38	39	40	41	-11,6	2,6	2,6	2,5
servizi alberghieri e ristorazione	9	11	12	11	12	22,2	9,1	-8,3	9,1
servizi alle imprese e alle persone	14	16	17	18	19	14,3	6,3	5,9	5,6
totale	248	233	230	233	228	-6,0	-1,3	1,3	-2,1

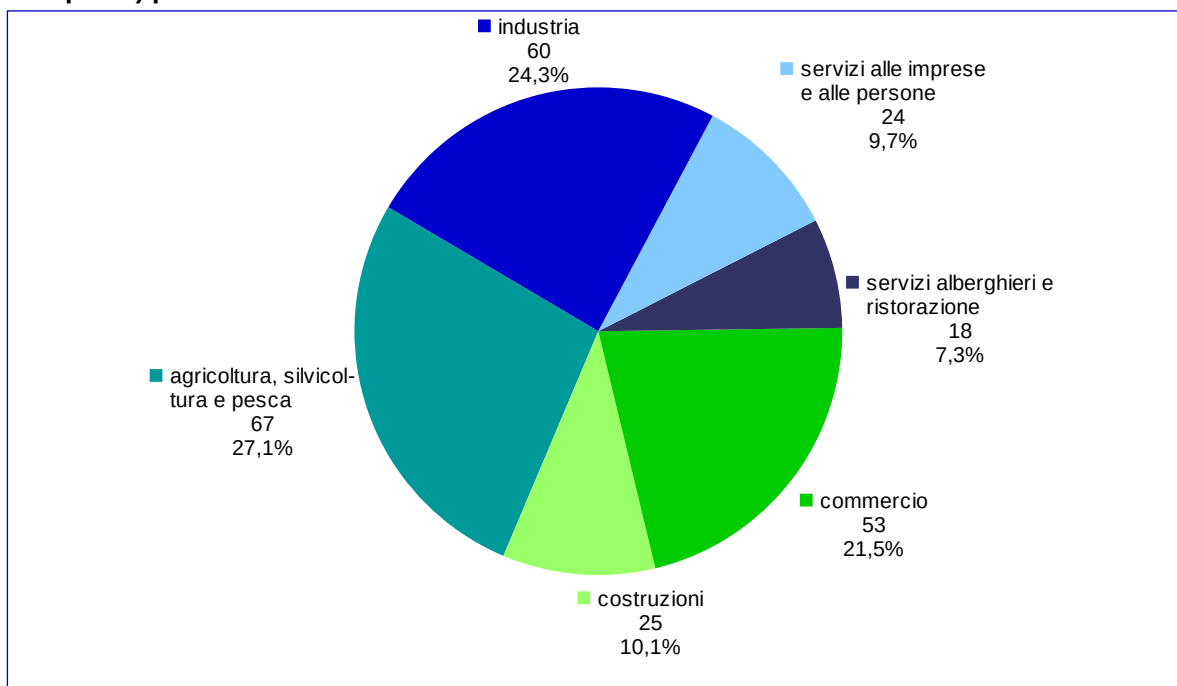
Serie storica delle unità locali attive (comprese sedi d'impresa) nel comune per macro settore. Anni 2015-2019



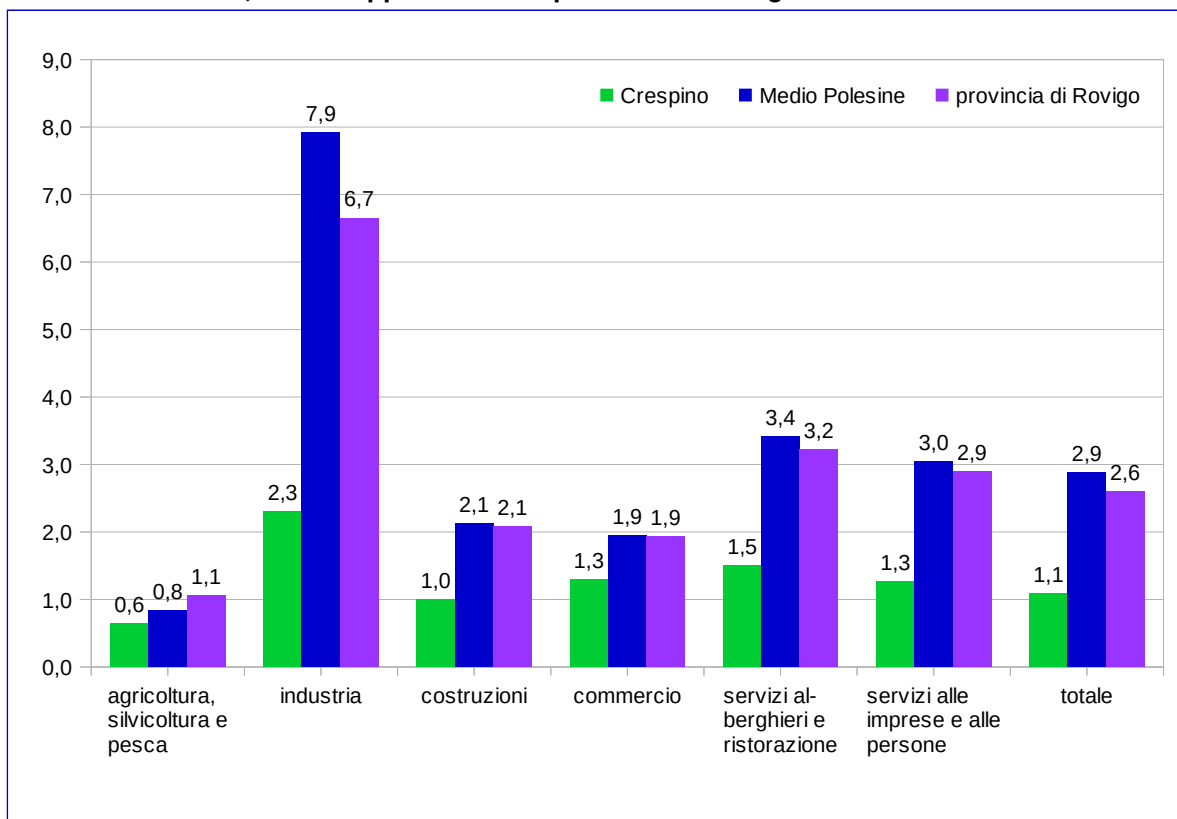
Numeri indice delle unità locali attive (comprese sedi d'impresa), confronto comune, zona, provincia di Rovigo. Anni 2015-2019 (anno base 2015 = 100)



Numero e distribuzione percentuale degli addetti delle unità locali attive (comprese sedi d'impresa) per macro settore nel comune. Anno 2019



Numero medio addetti delle unità locali attive (comprese sedi d'impresa) per macro settore, confronto comune, area di appartenenza e provincia di Rovigo. Anno 2019



Sezione 3. Reddito dei contribuenti del comune

Fonte dei dati: Ministero dell'Economia e delle Finanze

Descrizione fonte: Il Ministero dell'Economia e delle Finanze (Dipartimento delle Finanze) mette a disposizione sul proprio sito internet i dati statistici dei Redditi e delle principali variabili Irpef su base comunale. In questa sezione viene analizzato il reddito medio per contribuente, il reddito per tipologia e il reddito complessivo.

Definizioni

Numero contribuenti: è stato calcolato come somma dei contribuenti associati a ciascuna fascia di reddito.

Reddito complessivo: Somma del reddito complessivo e dei redditi assoggettati a cedolare secca. Non comprende i redditi fondiari (reddito dominicale e reddito da fabbricati) non imponibili ai fini Irpef in virtù del principio di sostituzione introdotto dalla disciplina IMU. Sono invece compresi nella misura del 50% i fabbricati ad uso abitativo non locati, assoggettati ad IMU, situati nello stesso comune in cui si trova l'abitazione principale. Il reddito complessivo è suddiviso in fasce secondo i seguenti intervalli:

minore o uguale a zero, da 0 a 10.000 euro, da 10.000 a 15.000 euro, da 15.000 a 26.000 euro, da 26.000 a 55.000 euro, da 55.000 a 75.000 euro, da 75.000 a 120.000 euro, oltre 120.000 euro

Per ogni fascia di reddito si intende incluso l'estremo superiore.

Nell'analisi condotta le fasce "da 75.000 a 120.000 euro" e "oltre 120.000 euro" sono state accorpate in un'unica fascia "oltre 75.000 euro"

Reddito da lavoro autonomo: Differenza positiva tra i compensi e i proventi dell'attività professionale o artistica e le spese afferenti la medesima. Tale importo, depurato delle perdite afferenti esercizi precedenti e della quota parte soggetta ad imposta sostitutiva, concorre alla formazione del reddito complessivo

Reddito da lavoro dipendente: reddito derivante dal lavoro prestato alle dipendenze di altri, compresi i redditi assimilati (es: prestazioni per collaborazioni coordinate e continuative, premi per incremento di produttività da assoggettare a tassazione ordinaria, indennità corrisposte da Inps o altri enti, trattamenti pensionistici integrativi) e i compensi percepiti per lavori socialmente utili in regime agevolato.

Reddito da pensione: importi percepiti per la cessazione dell'attività lavorativa o altri motivi previsti dalla legge (es: pensione di invalidità, di reversibilità, sociale, contribuzione volontaria). Non comprende i trattamenti pensionistici integrativi

Reddito di spettanza dell'imprenditore in contabilità ordinaria: viene calcolato sottraendo al Reddito d'impresa in contabilità ordinaria le quote spettanti ai collaboratori dell'impresa familiare o al coniuge e le perdite d'impresa in contabilità ordinaria.

Reddito di spettanza dell'imprenditore in contabilità semplificata: viene calcolato sottraendo al Reddito d'impresa in contabilità semplificata le quote di spettanza dei familiari o del coniuge e le perdite d'impresa in contabilità ordinaria. Tale importo, depurato della quota parte soggetta ad imposta sostitutiva, concorre alla formazione del reddito complessivo

Reddito dichiarato da imprenditore: somma del reddito di spettanza dell'imprenditore in contabilità ordinaria e reddito di spettanza dell'imprenditore in contabilità semplificata

Reddito medio per contribuente: è il reddito complessivo rapportato al numero dei contribuenti

Reddito medio per tipologia: è il reddito di ciascuna tipologia (es. da lavoro dipendente, da pensione) rapportato ai contribuenti (frequenza) per tipologia.

Nota metodologica

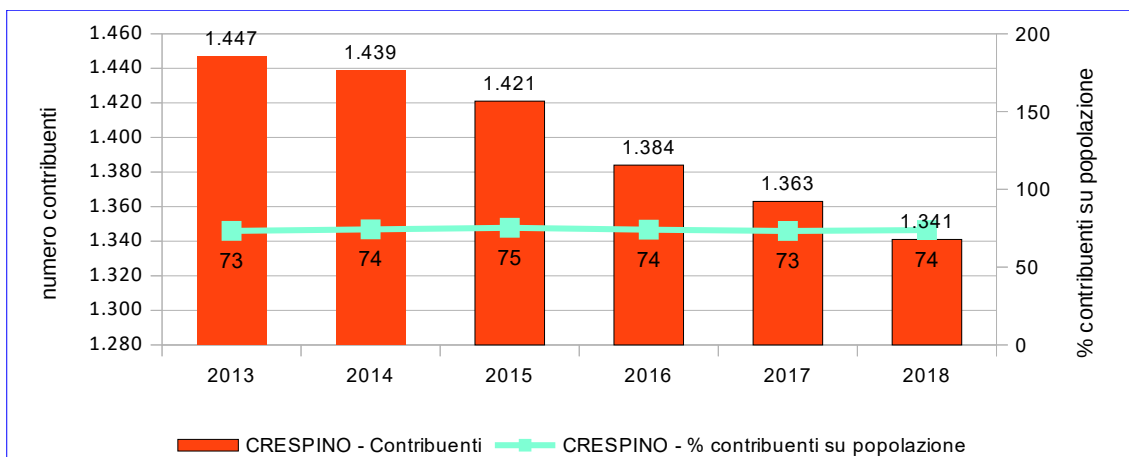
Il periodo esaminato va dal 2013 al 2018; i valori sono espressi in euro e i dati in serie storica sono stati attualizzati al 2018 mediante rivalutazione monetaria Istat.

Nei dati messi a disposizione dal Ministero dell'Economia e Finanze sono presenti i valori mancanti quando la frequenza della variabile non supera "3". Per questo motivo il calcolo del reddito complessivo, del reddito medio per contribuente, del reddito delle fasce "da 55.000 a 75.000" e "75.000 e oltre" e le relative variazioni possono risentire dei valori mancanti.

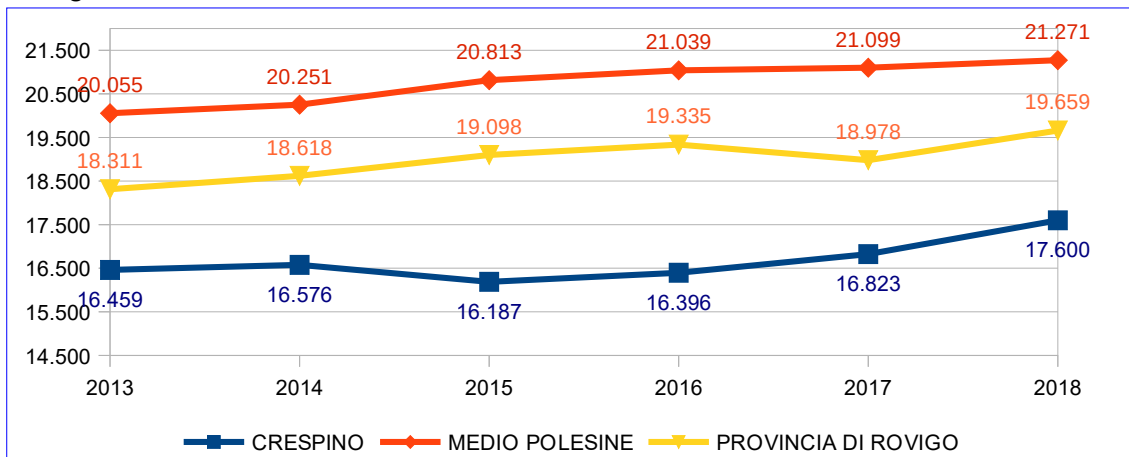
Serie storica del numero di contribuenti nel comune e percentuale sulla popolazione residente. Anni 2013-2018



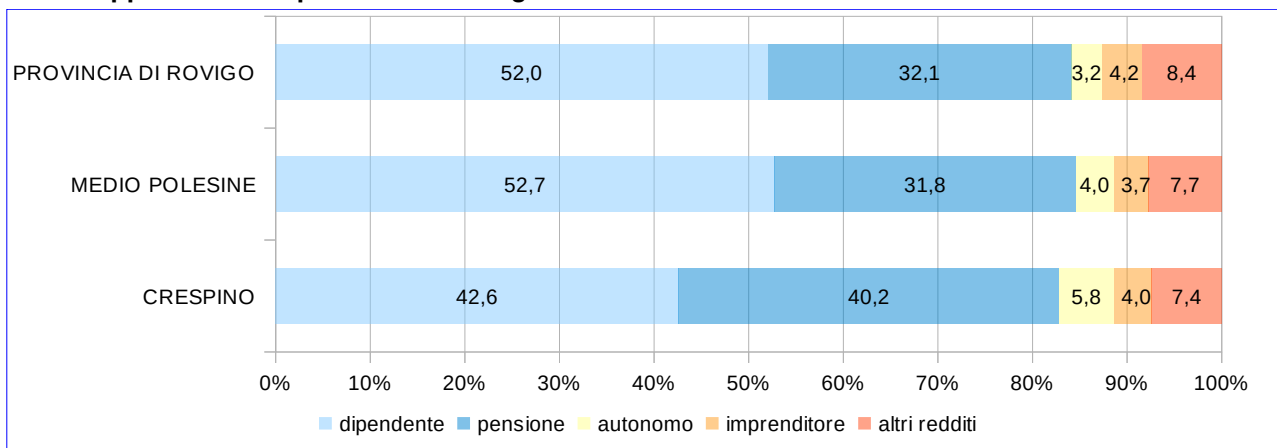
Serie storica del reddito medio per contribuente, confronto comune, area di appartenenza e provincia di Rovigo. Anni 2013-2018 (valori in € attualizzati al 2018)



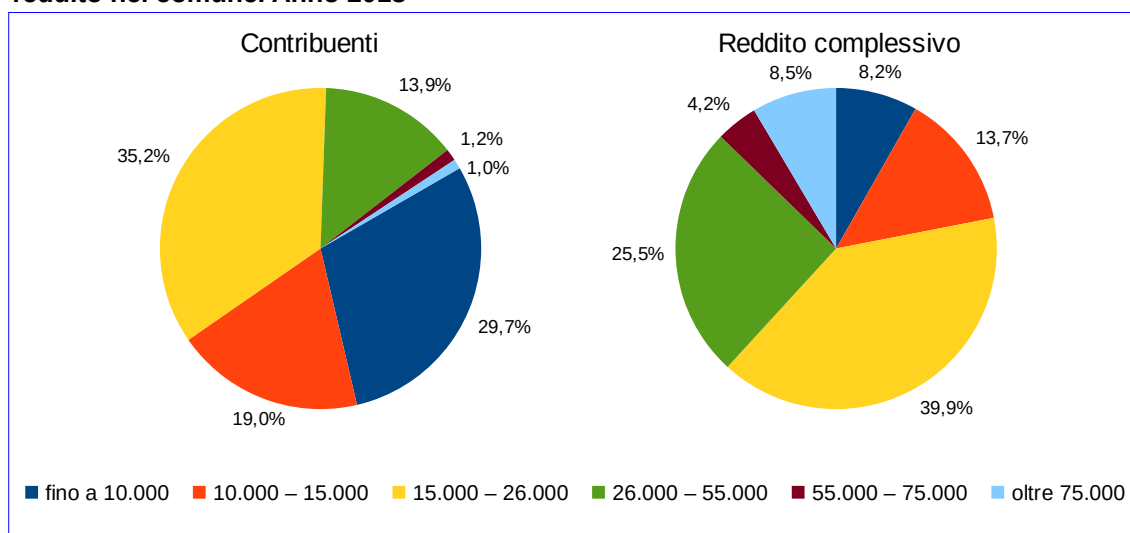
Reddito medio per tipologia, confronto comune, area di appartenenza e provincia di Rovigo. Anno 2018



Distribuzione percentuale dei redditi per tipologia sul reddito complessivo, confronto comune, area di appartenenza e provincia di Rovigo. Anno 2018



Distribuzione percentuale dei contribuenti e del reddito complessivo per classe di reddito nel comune. Anno 2018



Dati e indicatori relativi al reddito a confronto comune, area di appartenenza e provincia di Rovigo. Anno 2018

	CRESPINO	MEDIO POLESINE	PROVINCIA DI ROVIGO
popolazione	1.817	86.948	235.669
contribuenti	1.341	65.305	177.882
reddito complessivo	23.601.522	1.389.135.124	3.496.977.366
%contribuenti/ popolazione	73,8	75,1	75,5
reddito medio (1)	17.599,94	21.271,50	19.658,97
reddito medio MAX (provincia e MEDIO POLESINE)	23.118,36	23.118,36 (ROVIGO 1°)	23.118,36 (ROVIGO 1°)
reddito medio MIN (provincia e MEDIO POLESINE)	13.985,83	13.985,83 (VILLANOVA MARCHESANA 16°)	13.985,83 (VILLANOVA MARCHESANA 50°)
reddito mediano (2)	15.407,84	18.671,20	17.372,45
Classe di reddito modale (maggior frequenza di contribuenti) (3)	15.000–26.000	15.000–26.000	15.000–26.000
<i>Distanza reddito mediano - reddito medio</i>	- 2.192,10	- 2.600,30	- 2.286,53

(1) calcolato sul totale dei contribuenti - (2) il reddito mediano è la soglia sotto la quale si colloca il 50% dei contribuenti - (3) classe di reddito dove ricade il maggior numero di contribuenti

APPENDICE

Suddivisione dei comuni della provincia di Rovigo per area di appartenenza

Alto Polesine	Medio Polesine	Basso polesine
Badia Polesine	Arqua' Polesine	Adria
Bagnolo di Po	Bosaro	Ariano nel Polesine
Bergantino	Canaro	Corbola
Calto	Ceregnano	Loreo
Canda	Costa di Rovigo	Papozze
Castelguglielmo	Crespino	Pettorazza Grimani
Castelmassa	Frassinelle Polesine	Porto Tolle
Castelnuovo Bariano	Gavello	Porto Viro
Ceneselli	Guarda Veneta	Rosolina
Ficarolo	Polesella	Taglio di Po
Fiesso Umbertino	Pontecchio Polesine	
Frattra Polesine	Rovigo	
Gaiba	San Martino di Venezze	
Giacciano con Baruchella	Villadose	
Lendinara	Villamarzana	
Lusia	Villanova Marchesana	
Melara		
Occhiobello		
Pincara		
Salara		
San Bellino		
Stienta		
Trecenta		
Villanova del Ghebbo		

Ufficio Associato di Statistica

tra la Provincia di Rovigo

e i Comuni di Calto, Castelmassa, Ceneselli, Ceregnano, Crespino, Fiesso Umbertino
Frassinelle Polesine, Giacciano con Baruchella, Lusia, Occhiobello, Pincara, Salara, Stienta,
Villadose, Villamarzana, Villanova del Ghebbo