




















COMUNE NOCERA UMBRA - Prov. Perugia

CONSULTAZIONI ELETTORALI REGIONALI DI DOMENICA 27 OTTOBRE 2019 - DATI DEFINITIVI

VOTI DI COALIZIONE

| | SEGGI | | | | | | | | | | | | | | | | TOTALE GENERALE | |
|-------------------------------------------------------------------------------------------------------------------------------------------------------------------------------------------------------------------------------------------------------------------------------------------------------------------------------------------------------------------------------------------------------------------------------------------------------|--------------------|--------|--------------------|--------|----------------|--------|------------|--------|------------|--------|------------------|--------|--------------|--------|-------------|--------|-----------------|--------|
| | 1 Nocera Capoluogo | | 2 Nocera Capoluogo | | 3 Nocera Scalo | | 4 Sorifa | | 5 Colle | | 6 Pertana Molina | | 7 Molinaccio | | 8 Casebasse | | | |
| CLAUDIO RICCI    | 12 | 2,85% | 12 | 1,55% | 5 | 1,40% | 4 | 2,37% | 6 | 1,62% | 10 | 2,18% | 1 | 1,82% | 5 | 1,44% | 55 | 1,86% |
| EMILIANPO CAMUZZI   | 0 | 0,00% | 2 | 0,26% | 5 | 1,40% | 0 | 0,00% | 2 | 0,54% | 0 | 0,00% | 0 | 0,00% | 1 | 0,29% | 10 | 0,34% |
| DONATELLA TESEI      | 270 | 64,13% | 505 | 65,25% | 253 | 70,67% | 115 | 68,05% | 253 | 68,38% | 317 | 69,21% | 33 | 60,00% | 208 | 59,77% | 1954 | 66,17% |
| ROSSANO RUBICONDI  | 5 | 1,19% | 5 | 0,65% | 3 | 0,84% | 0 | 0,00% | 3 | 0,81% | 0 | 0,00% | 0 | 0,00% | 3 | 0,86% | 19 | 0,64% |
| MARTINA CARLETTI  | 0 | 0,00% | 2 | 0,26% | 2 | 0,56% | 0 | 0,00% | 0 | 0,00% | 2 | 0,44% | 0 | 0,00% | 1 | 0,29% | 7 | 0,24% |
| VINCENZO BIANCONI      | 134 | 31,83% | 247 | 31,91% | 90 | 25,14% | 50 | 29,59% | 105 | 28,38% | 129 | 28,17% | 21 | 38,18% | 130 | 37,36% | 906 | 30,68% |
| GIUSEPPE CIRILLO  | 0 | 0,00% | 1 | 0,13% | 0 | 0,00% | 0 | 0,00% | 1 | 0,27% | 0 | 0,00% | 0 | 0,00% | 0 | 0,00% | 2 | 0,07% |
| ANTONIO PAPPALARDO  | 0 | 0,00% | 0 | 0,00% | 0 | 0,00% | 0 | 0,00% | 0 | 0,00% | 0 | 0,00% | 0 | 0,00% | 0 | 0,00% | 0 | 0,00% |
| VOTI VALIDI | 421 | | 774 | | 358 | | 169 | | 370 | | 458 | | 55 | | 348 | | 2953 | |
| SCHEDE BIANCHE | 7 | 1,61% | 10 | 1,24% | 3 | 0,80% | 1 | 0,58% | 6 | 1,56% | 8 | 1,68% | 1 | 1,79% | 5 | 1,39% | 41 | 1,34% |
| SCHEDE NULLE | 7 | 1,61% | 25 | 3,09% | 12 | 3,22% | 3 | 1,73% | 8 | 2,08% | 9 | 1,89% | 0 | 0,00% | 8 | 2,22% | 72 | 2,35% |
| VOTI CONTESTATI | 0 | 0,00% | 0 | 0,00% | 0 | 0,00% | 0 | 0,00% | 0 | 0,00% | 0 | 0,00% | 0 | 0,00% | 0 | 0,00% | 0 | 0,00% |
| VOTANTI | 435 | 52,60% | 809 | 70,16% | 373 | 60,36% | 173 | 47,01% | 384 | 63,26% | 475 | 66,25% | 56 | 47,06% | 361 | 71,91% | 3066 | 62,43% |
| ISCRITTI | 827 | | 1153 | | 618 | | 368 | | 607 | | 717 | | 119 | | 502 | | 4911 | |

