
















COMUNE NOCERA UMBRA
ELEZIONE PARLAMENTO EUROPEO 26 MAGGIO 2019

LISTE	SEGGI																TOTALE GENERALE	
	1 Nocera Capoluogo		2 Nocera Capoluogo		3 Nocera Scalo		4 Sorifa		5 Colle		6 Pertana Molina		7 Molinaccio		8 Casebasse			
 Lista n. 1: LEGA SALVINI PREMIER	166	44,99%	308	46,32%	162	48,36%	80	49,69%	157	49,37%	231	55,26%	39	57,35%	135	40,30%	1278	47,88%
 Lista n. 2: CASAPOUND ITALIA - DESTRE UNITE	4	1,08%	3	0,45%	1	0,30%	1	0,62%	2	0,63%	1	0,24%	0	0,00%	0	0,00%	12	0,45%
 Lista n. 3: MOVIMENTO 5 STELLE	62	16,80%	132	19,85%	57	17,01%	27	16,77%	40	12,58%	89	21,29%	19	27,94%	49	14,63%	475	17,80%
 Lista n. 4: PARTITO PIRATA	3	0,81%	2	0,30%	0	0,00%	0	0,00%	0	0,00%	1	0,24%	0	0,00%	1	0,30%	7	0,26%
 Lista n. 5: PARTITO ANIMALISTA	4	1,08%	3	0,45%	2	0,60%	1	0,62%	0	0,00%	1	0,24%	0	0,00%	3	0,90%	14	0,52%
 Lista n. 6: PARTITO COMUNISTA	7	1,90%	4	0,60%	1	0,30%	0	0,00%	2	0,63%	4	0,96%	0	0,00%	2	0,60%	20	0,75%
 Lista n. 7: FRATELLI D'ITALIA	19	5,15%	31	4,66%	13	3,88%	5	3,11%	17	5,35%	17	4,07%	0	0,00%	11	3,28%	113	4,23%
 Lista n. 8: POPOLARI PER L'ITALIA	1	0,27%	0	0,00%	0	0,00%	0	0,00%	2	0,63%	0	0,00%	0	0,00%	0	0,00%	3	0,11%
 Lista n. 9: FORZA NUOVA	3	0,81%	0	0,00%	0	0,00%	0	0,00%	1	0,31%	1	0,24%	0	0,00%	2	0,60%	7	0,26%
 Lista n. 10: POPOLO DELLA FAMIGLIA ALTERNATIVA POPOL.	0	0,00%	1	0,15%	0	0,00%	0	0,00%	2	0,63%	2	0,48%	0	0,00%	1	0,30%	6	0,22%
 Lista n. 11: LA SINISTRA	12	3,25%	20	3,01%	3	0,90%	6	3,73%	11	3,46%	3	0,72%	0	0,00%	6	1,79%	61	2,29%
 Lista n. 12: FORZA ITALIA	19	5,15%	48	7,22%	16	4,78%	13	8,07%	19	5,97%	18	4,31%	4	5,88%	27	8,06%	164	6,14%
 Lista n. 13: EUROPA VERDE	6	1,63%	3	0,45%	4	1,19%	2	1,24%	5	1,57%	0	0,00%	1	1,47%	3	0,90%	24	0,90%
 Lista n. 14: +EUROPA - ITALIA IN COMUNE - PDE ITALIA	8	2,17%	18	2,71%	7	2,09%	3	1,86%	4	1,26%	4	0,96%	0	0,00%	9	2,69%	53	1,99%
 Lista n. 15: PARTITO DEMOCRATICO	55	14,91%	92	13,83%	69	20,60%	23	14,29%	56	17,61%	46	11,00%	5	7,35%	86	25,67%	432	16,19%
VOTI VALIDI	369		665		335		161		318		418		68		335		2669	
SCHEDE BIANCHE	7	1,85%	3	0,43%	2	0,58%	1	0,60%	2	0,60%	3	0,69%	0	0,00%	1	0,29%	19	0,69%
SCHEDE NULLE	3	0,79%	22	3,19%	8	2,32%	6	3,57%	16	4,76%	13	3,00%	2	2,86%	7	2,04%	77	2,78%
VOTI CONTESTATI	0	0,00%	0	0,00%	0	0,00%	0	0,00%	0	0,00%	0	0,00%	0	0,00%	0	0,00%	0	0,00%
VOTANTI	379	59,40%	690	61,66%	345	62,84%	168	54,02%	336	57,73%	434	62,63%	70	61,40%	343	67,65%	2765	61,27%
ISCRITTI	638		1119		549		311		582		693		114		507		4513	