



ASP OPUS CIVIUM

Digitalizzazione e Informatizzazione delle iscrizioni ai servizi educativi, scolastici ed extra-scolastici

ASP Opus Civium, ente gestore dei servizi educativi, scolastici ed extra-scolastici per i Comuni di Castelnovo di Sotto e di Cadelbosco di Sopra, nell'ottica di snellimento delle procedure volte ad agevolare il rapporto tra cittadini e Pubblica Amministrazione, ha deciso di avviare un progetto di informatizzazione delle domande di accesso ai servizi, attraverso l'introduzione dell'Iscrizione via web. I genitori/tutori dovranno seguire la procedura sotto schematizzata, nei periodi indicati dai rispettivi bandi/informative (visibili nella sezione "documenti" del presente portale, oltre che sul sito istituzionale www.asp-opuscivium.it alle pagine dei rispettivi servizi.

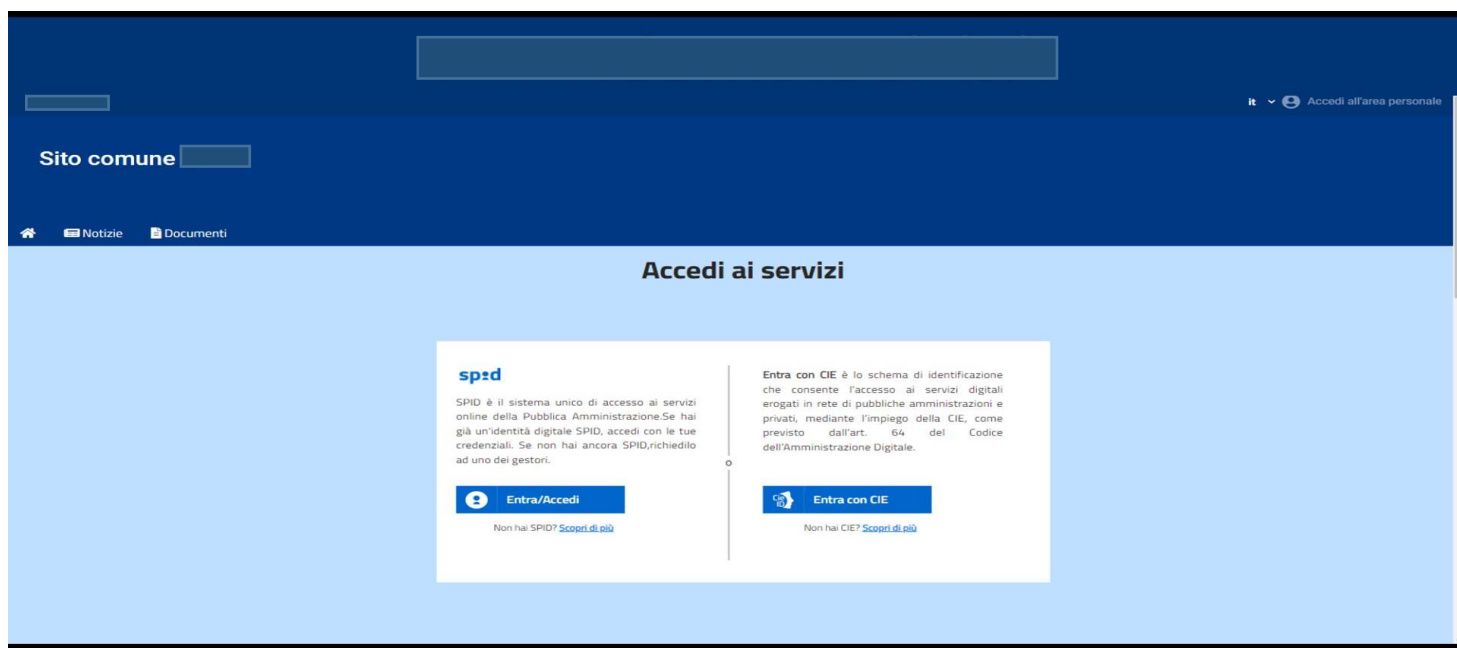
L'iscrizione si effettua accedendo ai seguenti portali:

- ▶ **castelnovodisotto.ecivis.it** per iscrizioni ai servizi del comune di Castelnovo di Sotto
- ▶ **cadelboscodisopra.ecivis.it** per iscrizioni ai servizi del comune di Cadelbosco di Sopra

Si ricorda che la domanda è unica per più figli che si dovessero iscrivere al servizio.

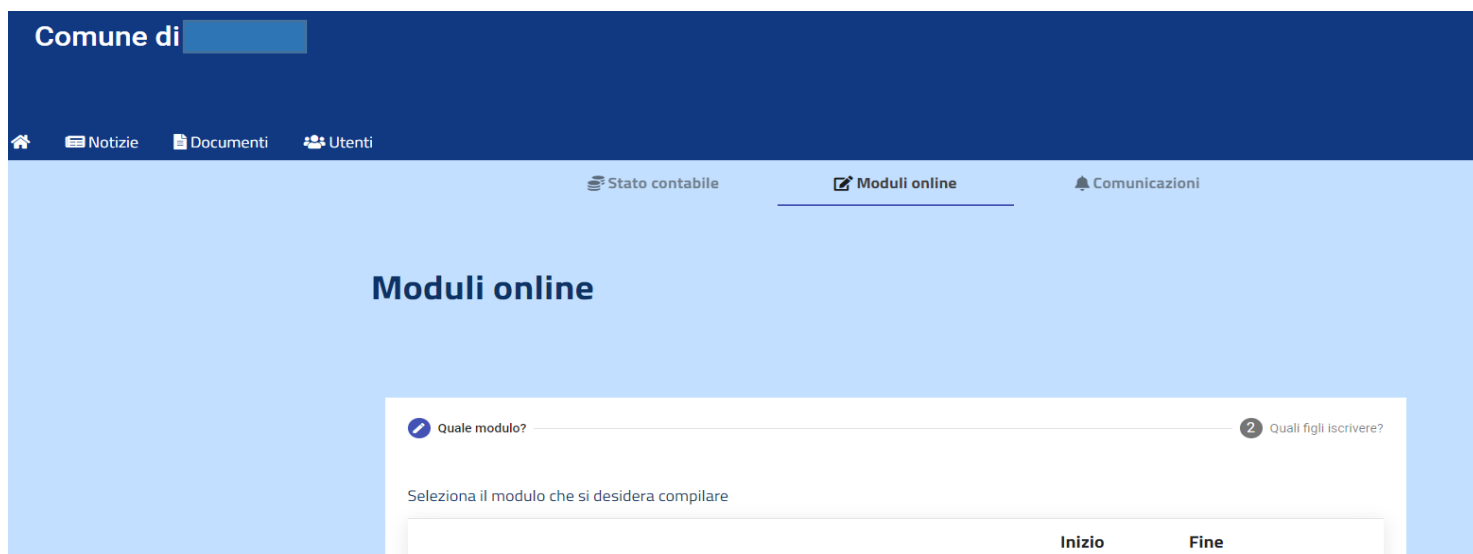
Accesso al sito eCivis

Collegarsi all'indirizzo cadelbosco.ecivis.it (per iscrizione ai servizi di Cadelbosco di Sopra) oppure castelnovodisotto.ecivis.it (per iscrizione ai servizi di Castelnovo di Sotto), entrare nella sezione "Accedi all'area personale" (in alto a destra), ed accedere unicamente tramite SPID o CIE.



Richiesta Iscrizione ai servizi

Una volta eseguito l'accesso compare la seguente schermata principale:
Cliccare sulla voce **Moduli on line**.

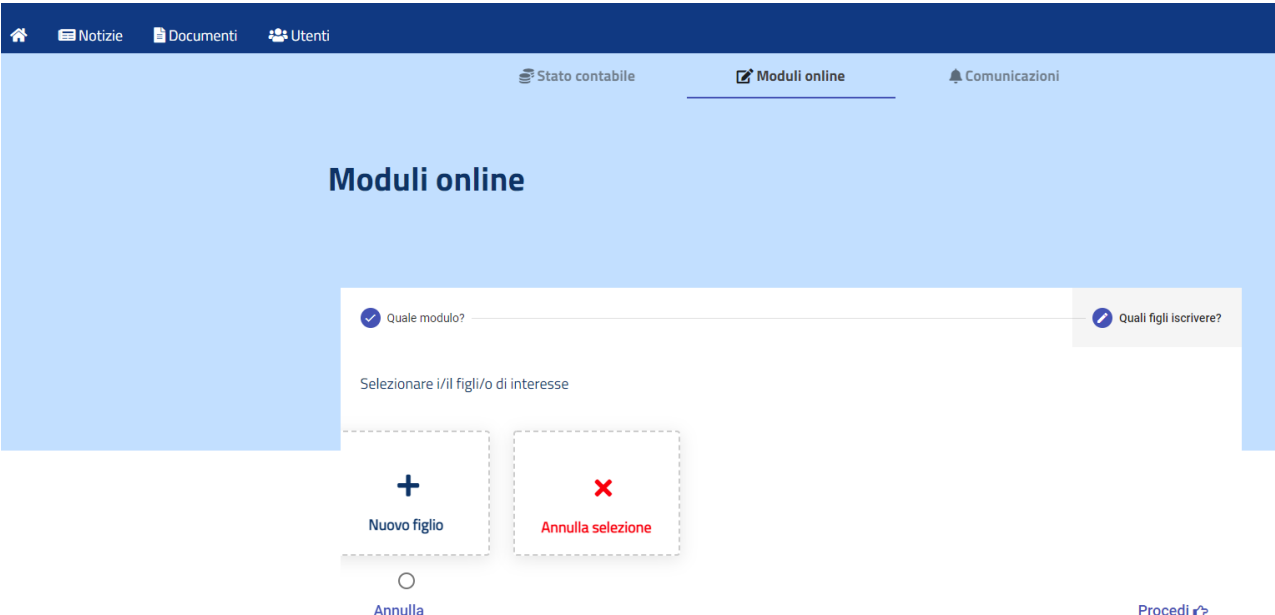


Inserimento figli

Una volta scelta la domanda che si vuole compilare, compare la schermata con la scelta dei figli da inserire. **!!IMPORTANTE!!: se si intende iscrivere più figli allo stesso servizio, occorre farlo con un'unica domanda per più figli: basta selezionare "aggiungi figlio" tante volte quanti sono i figli da iscrivere.**

Esempio: se si intende iscrivere 3 figli al servizio di trasporto, occorre fare un'unica domanda di trasporto per i 3 figli, selezionando "aggiungi figlio" 3 volte. Lo stesso vale per tutti gli altri servizi. Se voglio iscrivere due figli al trasporto e gli stessi due figli al pre-scuola, devo fare due domande diverse (una per il trasporto, ed una per il pre-scuola) ma ogni domanda deve essere unica per i due figli.

Cliccare poi sul tasto Procedi.



The screenshot shows a web interface titled "Moduli online". At the top, there is a navigation bar with icons for "Notizie", "Documenti", and "Utenti". Below this, there are three tabs: "Stato contabile", "Moduli online" (which is active), and "Comunicazioni". The main content area is titled "Moduli online" and contains a form with two dropdown menus: "Quale modulo?" and "Quali figli iscrivere?". Below the dropdowns, there is a text prompt "Selezionare i/il figlio/o di interesse". There are three buttons: a blue "+" button labeled "Nuovo figlio", a red "x" button labeled "Annulla selezione", and a blue "O" button labeled "Annulla". At the bottom right, there is a blue "Procedi" button with a right-pointing arrow.

Compilazione domanda

Una volta aperta la domanda va compilata in tutti i suoi campi. Nel caso non abbiate compilato un campo obbligatorio, il sistema non Vi farà inviare la domanda ma sottolineerà i campi mancanti in rosso.

The screenshot shows a web interface for the 'Iscrizione Refezione Scolastica - Scuola Primaria a.s. 2022/2023'. At the top, there is a navigation bar with icons for 'Notizie', 'Documenti', and 'Utenti'. Below this, the official logo of the Comune di Riccione is displayed, along with the text 'Comune di Riccione', 'Servizi alla Persona e alla Famiglia', and 'Socialità di Quartiere'. The main heading is 'Iscrizione Refezione Scolastica - Scuola Primaria a.s. 2022/2023'. The form itself is titled 'Sezione Dichiarante' and includes a field for 'Il/La sottoscritto/a' and 'DATI ANAGRAFICI DEL GENITORE/TUTORE DICHIARANTE'. There are two input fields: 'Cognome' with the value 'Notte' and 'Nome' with the value 'Alessandro'.

Di essere consapevole che il costo pasto giornaliero di € 6.80² verrà moltiplicato ogni mese per tutti i giorni di apertura del servizio. Saranno decurtati SOLO i pasti disdetti da parte dei genitori secondo le modalità indicate nella [comunicazione informativa](#).

² Per l'accesso ad una fascia agevolata - solo i residenti del Comune di Riccione - devono far pervenire all'ufficio iscrizioni e rette, tramite mail protocollo@comune.riccione.rn.it, l'Attestazione Isee in corso di validità. Le dichiarazioni consegnate non avranno effetto retroattivo ma andranno in vigore dal primo bollettino utile (farà fede la data della ricevuta rilasciata dal protocollo).

Di essere consapevole che il genitore che effettua l'iscrizione osserva le disposizioni di cui agli artt. 316, 337 ter e 337 quater c.c pertanto, salvo il caso di affidamento ad un solo genitore, chi compila la domanda assume le decisioni di comune accordo con l'altro genitore, tenendo conto delle capacità, delle inclinazione naturale e nell'esclusivo interesse del minore. Tutte le informazioni inerenti al servizio offerto e fruito dal minore sopra indicato potranno essere richieste da entrambi i genitori, salvo invio mail (protocollo@comune.riccione.rn.it) all'Ufficio Iscrizioni e Rette di idonea documentazione comprovante l'affido esclusivo.

di aver preso visione e accettato il contenuto dell' [Informativa](#) sull'uso dei dati personali e sui diritti del dichiarante (in base al Regolamento Europeo 2016/679)

di essere consapevole delle sanzioni penali previste dall'art.76 DPR 445/2000, nel caso di mendaci dichiarazioni, falsità negli atti, uso o esibizione di atti falsi o contenenti dati non più rispondenti a verità;

← Abbandona

Invia domanda ↗

Controllo delle domanda inviate

Una volta inviata la domanda si potrà verificarne lo stato.

Moduli online

1 Quale modulo? 2 Quali figli iscrivere?

Seleziona il modulo che si desidera compilare

Nome	Inizio validità	Fine validità	
Conferma Iscrizione al Servizio di Mensa Scolastica 2021-22	01/01/2022	01/02/2022	Compila

Elenco domande di iscrizione presentate

Data	Domanda	Stato
27/01/2022	Conferma Iscrizione al Servizio di Mensa Scolastica 2021-22	  

Legenda


Modulo
inviato


Modulo
accettato


Modulo
rifiutato


Download
Domanda


Download
in attesa


Cancella
Modulo

Assegnazione del numero di protocollo

Una volta inviata la domanda, l'utente richiedente riceverà tramite email numero di protocollo assegnato all'istanza. Questo numero sarà il riferimento della propria iscrizione, e sarà utile per eventuali successive comunicazioni da parte dell'Azienda (es. graduatorie, pubblicazioni, etc....)