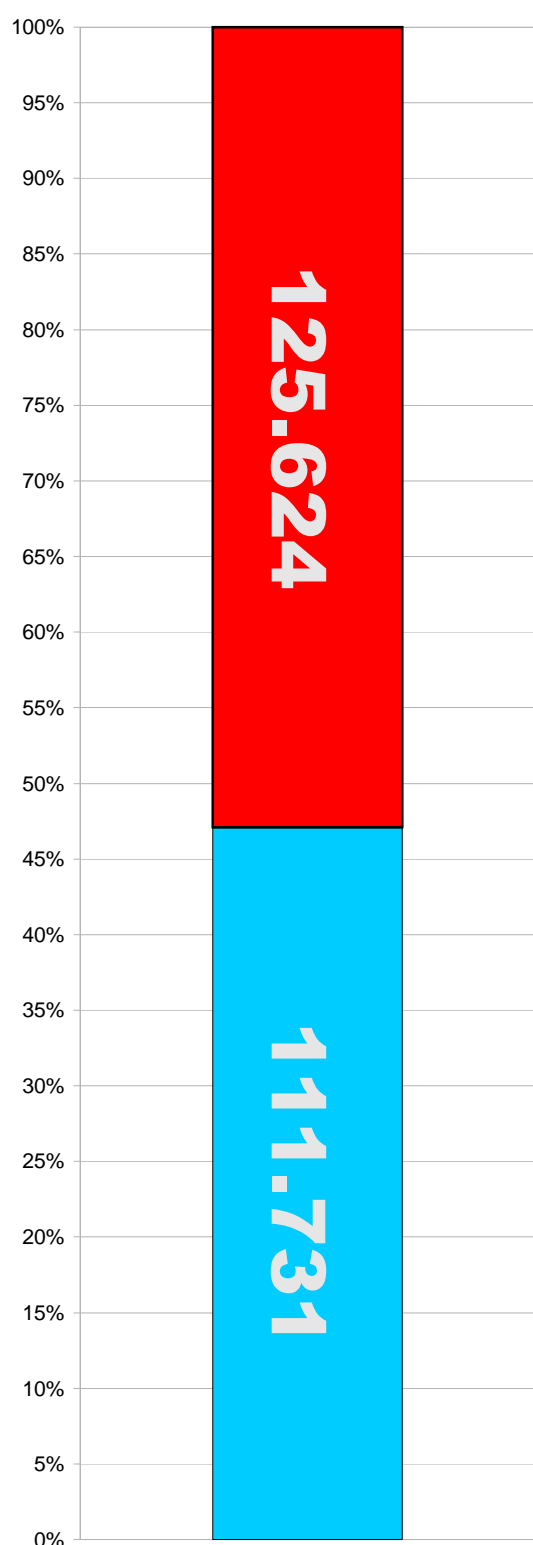
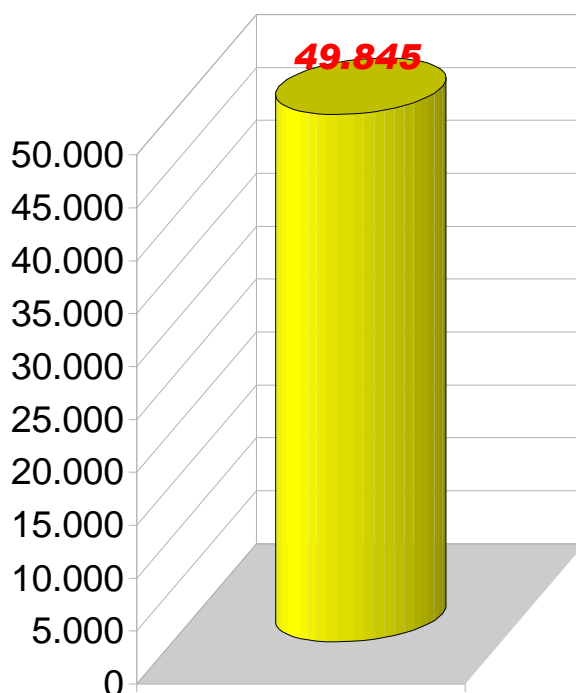


Gentili Cittadini,

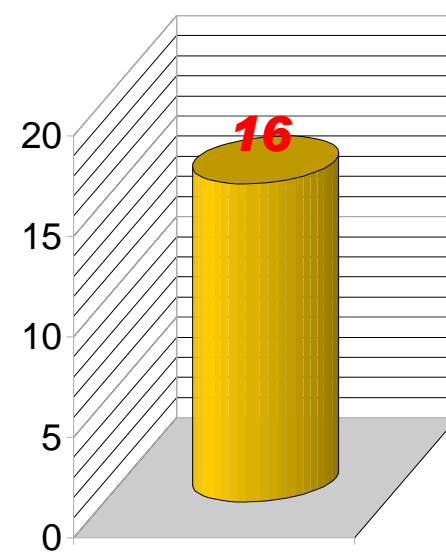
dal giorno in cui è stato installato il punto acqua alla spina il nostro Comune ha reso un importante contributo all'**AMBIENTE**.




Litri erogati  
**GASSATA**  
**NATURALE**



Metri di  
**BOTTIGLIE**  
impilate



Trasporti su  
gomma



Kilogrammi  
**PLASTICA**

Kilogrammi  
**PETROLIO**

Kilogrammi  
**ANIDRIDE**  
**CARBONICA**

**237.355** Litri di acqua erogati

**49.845** Metri(\*) di BOTTIGLIE impilate

Ad ogni bottiglia riempita d'acqua corrisponde una bottiglia risparmiata. Prendiamo le bottiglie che avremmo acquistato, ad esempio da 1,5 lt, e mettiamole una sopra l'altra... (Monte Bianco=4.810mt Monte Everest=8.848mt )

**16** Trasporti(\*) su gomma evitati

Corrisponde al numero di viaggi CAMION evitati, per il trasporto di BOTTIGLIE dal produttore al grossista.

**5.538** Kilogrammi(\*\*) PLASTICA

Meno bottiglie di plastica significa meno rifiuti che il nostro territorio deve smaltire, minore INQUINAMENTO e minori COSTI per le Amministrazioni e per i Cittadini.

**12.659** Kilogrammi(\*\*) PETROLIO

Per produrre le bottiglie è necessario il petrolio, ulteriore fonte di inquinamento evitata.

**14.558** Kilogrammi(\*\*) ANIDRIDE CARBONICA CO<sub>2</sub>

La produzione di bottiglie comporta un'emissione nell'atmosfera di anidride carbonica, principale responsabile dell'EFFETTO SERRA.

(\*) dato indicativo (\*\*) Fonte: Paul Mc Rande, The green guide, in State of the world 2004, Edizioni Ambiente, Milano 2004